

平成29年度

入学試験に関する調査

北海道教育大学

目 次

I	平成29年度入学試験の状況〈概要〉	1
	志願者・受験者・合格者及び入学者調（第1表）	3
	課程・コース別志願者数等調（第2表－総表）	4
	札幌校，旭川校（第2表－1，2）	5
	釧路校，函館校（第2表－3，4）	6
	岩見沢校（第2表－5）	7
	高等学校卒業年度別志願者数調（第3表－1）	8
	高等学校卒業年度別合格者数調（第3表－2）	9
	高等学校卒業年度別入学者数調（第3表－3）	10
	出身都道府県別志願者数調（第4表－1）	11
	出身都道府県別合格者数調（第4表－2）	12
	出身都道府県別入学者数調（第4表－3）	13
	志願者及び合格者の男女別割合（第1図）	14
	志願者及び合格者の現役・浪人別割合（第2図）	14
	志願者及び合格者の道内・道外別割合（第3図）	14
II	最近5年間の入学試験の状況（平成25年度～平成29年度）	
	志願者・受験者・合格者及び入学者数並びに志願者倍率調	
	（第5表－1，2，3，4，5）（第4図）	15
	現役の志願者数及び合格者数の推移（第6表）（第5図）	21
	北海道出身者の志願者数及び合格者数の推移（第7表）（第6図）	23

I 平成 29 年度入学試験の状況（概要）

1. 志願者数について

志願者数は 4,437 人で前年度に比べ 53 人の減少となり、志願者倍率は前年度の 3.8 倍から 3.7 倍となった。

なお、一般入試の志願者数及び志願者倍率は、前期日程が 1,784 人で 2.8 倍、後期日程が 2,008 人で 7.3 倍となった。

また、各校の全選抜志願者倍率は、次のとおりである。（ ）内は前年度倍率。

札幌校 3.1 倍（3.4 倍）、旭川校 2.8 倍（3.9 倍）、釧路校 4.3 倍（5.0 倍）

函館校 4.9 倍（2.7 倍）、岩見沢校 3.7 倍（4.7 倍）

2. 受験者数について

受験者数は 3,200 人で、欠席者は 1,237 人（欠席率 27.9%）であった。前年度の欠席者は 1,255 人（欠席率 28.0%）であり、欠席率は昨年度よりも増加した。

なお、一般入試の欠席者数は、前期日程が 49 人（欠席率 2.7%）、後期日程が 1,182 人（欠席率 58.9%）であった。

また、後期日程の欠席者には、前期日程に合格し、入学手続きを完了している者が 520 人含まれており、この数を差し引いた後期日程の欠席者は 662 人（欠席率 33.0%）であった。

3. 合格者について

(1) 合格者は 1,291 人（追加合格者 30 人を含む）で、受験者に対する倍率は、前年度の 2.6 倍から 2.5 倍となり減少した。

同様に、一般入試の合格者数等は、前期日程が 697 人（2.5 倍）、後期日程が 319 人（2.6 倍）であった。

(2) 合格者の男女別では、男子の 626 人に対して、女子は 665 人であった。

(3) 合格者の現役生・過年度卒別では、現役生の 1,136 人に対して、過年度の卒業者は 155 人で、合格者に対する現役生の占める割合は 88.0%であり、前年度の 87.0%よりも増加した。

(4) 合格者の出身地別では、道内出身者の 961 人に対して、道外出身者は 330 人で、合格者に対する道内出身者の占める割合は 74.4%となり、前年度の 74.1%より増加した。

4. 入学辞退者について

入学辞退者数は、前年度は 46 人で、24 人増加し 70 人となった。

なお、一般入試の入学辞退者は、前期日程では 34 人、後期日程では 33 人、特別入試では 3 人であった。

5. 入学者について

- (1) 入学者は1,221人で、定員の1,185人を36人上回った。(前年度は、入学定員を35人上回っていた。)
- (2) 入学者の男女別では、男子の585人に対して、女子は636人であった。
- (3) 入学者の現役生・過年度別では、現役生の1,077人に対して、過年度卒業者が144人で、入学者に対する現役生の占める割合は88.2%となり、前年度の87.4%よりも増加した。
- (4) 入学者の出身地別では、道内出身者の919人に対して、道外出身者は302人で、入学者に対する道内出身者の占める割合は75.3%となり、前年度の74.8%よりも増加した。

6. 特別入試について

(1) 「推薦入試（一般）」について

志願者は、560人（内訳：札幌校130人、旭川校147人、釧路校73人、函館校135人、岩見沢校75人）で、このうち240人（札幌校44人、旭川校60人、釧路校35人、函館校68人、岩見沢校33人）が合格し、239人（札幌校44人、旭川校60人、釧路校34人、函館校68人、岩見沢校33人）が入学した。

(2) 「推薦入試（地域指定）」について

志願者は41人で、このうち18人が合格し、17人が入学した。

(3) 「AO入試」について

志願者は32人で、このうち14人が合格して入学した。

(4) 「社会人」について

志願者は3人（札幌校2人、旭川校1人）で、このうち1人（札幌校1人）が合格して入学した。

(5) 「私費外国人留学生」について

志願者は7人（札幌校4人、旭川校1人、函館校2人）で、このうち1人（札幌校1人）が合格して入学した。

(6) 「帰国子女」について

志願者は2人（札幌校1人、岩見沢校1人）で、このうち1人（岩見沢校1人）が合格したが入学を辞退したため、入学者はいなかった。

平成29年度 合格者及び入学者数調(第1表)

1 教育学部

修 学 校 ・ 課 程 ・ 専 攻 等			入学定員	志願者数	受験者数	合格者数	入学者数		
教 員 養 成 課 程	札 幌 校	学 校 教 育 専 攻	30	92	68	33	33		
		特 別 支 援 教 育 専 攻	25	95	66	27	26		
		言 語 ・ 社 会 教 育 専 攻	80	231	165	83	81		
		理 数 教 育 専 攻	55	149	118	56	56		
		生 活 創 造 教 育 専 攻	24	58	39	26	24		
	芸 術 体 育 教 育 専 攻	小 計	図画工作・美術教育分野	10	16	16	11	11	
			音 楽 教 育 分 野	10	25	24	10	10	
			保 健 体 育 教 育 分 野	10	23	23	10	10	
			小 計	30	64	63	31	31	
	養 護 教 育 専 攻	26	147	101	27	27			
	合 計	270	836	620	283	278			
	旭 川 校	小 計	教 育 発 達 専 攻	50	122	92	53	52	
			国 語 教 育 専 攻	30	98	75	33	33	
			英 語 教 育 専 攻	25	79	48	27	26	
			社 会 科 教 育 専 攻	40	114	84	43	42	
			数 学 教 育 専 攻	30	109	83	32	32	
			理 科 教 育 専 攻	40	102	77	43	42	
			生 活 ・ 技 術 教 育 専 攻	25	66	49	27	26	
		芸 術 ・ 保 健 体 育 教 育 専 攻	小 計	音 楽 分 野	10	24	24	11	11
				美 術 分 野	10	12	12	10	10
				保 健 体 育 分 野	10	38	38	11	11
		小 計	30	74	74	32	32		
		合 計	270	764	582	290	285		
		釧 路 校	小 計	地 域 学 校 教 育 専 攻	40	171	109	44	40
	地 域 ・ 環 境 教 育 専 攻			40	206	133	45	40	
	学 校 カ リ キ ュ ラ ム 開 発 専 攻			100	394	248	110	106	
	合 計			180	771	490	199	186	
国 際 地 域 学 科	函 館 校	地 域 協 働 専 攻	国 際 協 働 グ ル ー プ	100	327	205	103	100	
			地 域 政 策 グ ル ー プ	80	328	204	83	80	
			地 域 環 境 科 学 グ ル ー プ	60	454	319	62	60	
			小 計	240	1,109	728	248	240	
	地 域 教 育 専 攻	45	289	281	47	46			
合 計	285	1,398	1,009	295	286				
芸 術 ・ ス ポ ー ツ 文 化 学 科	岩 見 沢 校	芸 術 文 化 専 攻	芸 術 ・ ス ポ ー ツ ビ ジ ネ ス 専 攻	25	74	53	27	25	
			音 楽 文 化 専 攻	40	124	92	45	45	
			美 術 文 化 専 攻	美 術 ・ デ ザ イ ン コ ー ス	21	58	44	23	23
				書 画 ・ 工 芸 コ ー ス	14	67	49	16	14
				メ デ ィ ア ・ タ イ ム ア ー ト コ ー ス	12	25	17	12	12
			美 術 文 化 教 育 コ ー ス	8	11	7	7	7	
	小 計	55	161	117	58	56			
	ス ポ ー ツ 文 化 専 攻	小 計	ス ポ ー ツ ・ コ ー チ ン グ 科 学 コ ー ス	48	257	201	52	48	
			ア ウ ト ド ア ・ ラ イ フ コ ー ス	12	52	36	12	12	
			小 計	60	309	237	64	60	
合 計	180	668	499	194	186				
全 学 合 計	1,185	4,437	3,200	1,261	1,221				
課 程 学 科 別	教 員 養 成 課 程		720	2,371	1,692	772	749		
	国 際 地 域 学 科		285	1,398	1,009	295	286		
	芸 術 ・ ス ポ ー ツ 文 化 学 科		180	668	499	194	186		
合 計			1,185	4,437	3,200	1,261	1,221		
〈参考〉平成28年度合計			1,185	4,490	3,235	1,258	1,220		

※ 合格者には、追加合格者を含まない。

※ 第2次募集を含む。

※ 特別入試（自己推薦入試、推薦入試（一般、地域指定）、帰国子女入試、社会人入試及び私費外国人留学生入試）を含む。

※ 編入学試験に関するデータは含まない。

釧路校

(第2表-3)

区分 課程・専攻	入学 定員	募集人員							志願者数							受験者数							当初合格者数							当初入学辞退者数							入学手続後辞退者数							入学手続者の募集人員 に対する過欠員数			追加合格者数			入学者数							入学 定員 に対する 過欠 員数																				
		前期	後期	AO	推薦 一般	推薦 地域 指定	帰国 子女	社会 人	私費 外国人 留学生	計	前期	後期	AO	推薦 一般	推薦 地域 指定	帰国 子女	社会 人	私費 外国人 留学生	計	前期	後期	AO	推薦 一般	推薦 地域 指定	帰国 子女	社会 人	私費 外国人 留学生	計	前期	後期	AO	推薦 一般	推薦 地域 指定	帰国 子女	社会 人	私費 外国人 留学生	計	前期	後期	AO	推薦 一般	推薦 地域 指定	帰国 子女	社会 人	私費 外国人 留学生	計	前期	後期	計	前期	後期	AO	推薦 一般	推薦 地域 指定	帰国 子女	社会 人		私費 外国人 留学生	計																		
教員養成課程 地域学校教育専攻	40	12	16	-	8	4				40	33	96	0	28	14	0	0	0	171	32	35	-	28	14	0	0	0	109	13	19	-	8	4	0	0	0	44	2	2	-	0	0	0	0	0	4	0	0	-	0	0	0	0	0	0	△1	1	-	0	-	0				0	0	0	11	17	-	8	4	0	0	0	40	0
地域・環境教育専攻	40	12	16	-	8	4	若干	若干	若干	40	50	140	0	11	5	0	0	0	206	50	67	-	11	5	0	0	0	133	15	19	-	7	4	0	0	0	45	2	3	-	1	0	0	0	0	6	0	0	-	0	0	0	0	0	0	1	0	-	△2	-	△1				0	1	1	13	17	-	6	4	0	0	0	40	0
学校カリキュラム開発専攻	100	30	40	-	20	10				100	103	235	0	34	22	0	0	0	394	100	92	-	34	22	0	0	0	248	34	46	-	20	10	0	0	0	110	1	2	-	0	1	0	0	0	4	0	0	-	0	0	0	0	0	0	3	4	-	0	△1	6				0	0	0	33	44	-	20	9	0	0	0	106	6
合計	180	54	72	-	36	18	若干	若干	若干	180	186	471	-	73	41	0	0	0	771	182	194	-	73	41	0	0	0	490	62	84	-	35	18	0	0	0	199	5	7	-	1	1	0	0	0	14	0	0	-	0	0	0	0	0	0	3	5	-	△2	△1	5				0	1	1	57	78	-	34	17	0	0	0	186	6

函館校

(第2表-4)

区分 課程・専攻・分野	入学 定員	募集人員							志願者数							受験者数							当初合格者数							当初入学辞退者数							入学手続後辞退者数							入学手続者の募集人員 に対する過欠員数			追加合格者数			入学者数							入学 定員 に対する 過欠 員数																					
		前期	後期	AO	推薦 一般	推薦 地域 指定	帰国 子女	社会 人	私費 外国人 留学生	計	前期	後期	AO	推薦 一般	推薦 地域 指定	帰国 子女	社会 人	私費 外国人 留学生	計	前期	後期	AO	推薦 一般	推薦 地域 指定	帰国 子女	社会 人	私費 外国人 留学生	計	前期	後期	AO	推薦 一般	推薦 地域 指定	帰国 子女	社会 人	私費 外国人 留学生	計	前期	後期	AO	推薦 一般	推薦 地域 指定	帰国 子女	社会 人	私費 外国人 留学生	計	前期	後期	計	前期	後期	AO	推薦 一般	推薦 地域 指定	帰国 子女	社会 人		私費 外国人 留学生	計																			
国際 地域 専攻 小計	国際協働グループ	100	50	25	-	25	-				100	99	166	-	61	-	0	0	1	327	96	48	-	61	-	0	0	0	205	52	26	-	25	-	0	0	0	103	5	7	-	0	-	0	0	0	12	0	0	-	0	-	0	0	0	0	△3	△6	-	0	-	△9				3	6	9	50	25	-	25	-	0	0	0	100	0
	地域政策グループ	80	40	20	-	20	-				80	80	204	-	44	-	0	0	0	328	77	83	-	44	-	0	0	0	204	42	21	-	20	-	0	0	0	83	5	1	-	0	-	0	0	0	6	0	0	-	0	-	0	0	0	0	△3	0	-	0	-	△3				3	0	3	40	20	-	20	-	0	0	0	80	0
	地域環境科学グループ	60	30	15	-	15	-	若干	若干	若干	60	182	259	-	13	-	0	0	0	454	177	129	-	13	-	0	0	0	319	34	15	-	13	-	0	0	0	62	3	6	-	0	-	0	0	0	9	0	0	-	0	-	0	0	0	0	1	△6	-	△2	-	△7				1	6	7	32	15	-	13	-	0	0	0	60	0
	小計	240	120	60	-	60	-				240	361	629	-	118	-	0	0	1	1,109	350	260	-	118	-	0	0	0	728	128	62	-	58	-	0	0	0	248	13	14	-	0	-	0	0	0	27	0	0	-	0	-	0	0	0	0	△5	△12	-	△2	-	△19				7	12	19	122	60	-	58	-	0	0	0	240	0
地域教育専攻	45	35	-	-	10	-				45	271	-	-	17	-	0	0	1	289	263	-	-	17	-	0	0	1	281	37	-	-	10	-	0	0	0	47	3	-	-	0	-	0	0	0	3	1	-	-	0	-	0	0	0	1	△2	-	-	0	-	△2				3	-	3	36	-	-	10	-	0	0	0	46	1	
合計	285	155	60	-	70	-	若干	若干	若干	285	632	629	-	135	-	0	0	2	1,398	613	260	-	135	-	0	0	1	1,009	165	62	-	68	-	0	0	0	295	16	14	-	0	-	0	0	0	30	1	0	-	0	-	0	0	0	1	△7	△12	-	△2	0	△21				10	12	22	158	60	-	68	-	0	0	0	286	1	

高等学校卒業年度別志願者数調（第3表－1）

課程	修学校	専攻・コース・分野	平成29年3月卒		平成28年3月卒		平成27年3月卒		平成26年3月卒		平成25年3月卒		平成24年3月卒		平成23年3月卒		その他		合計						
			男	女	男	女	男	女	男	女	男	女	男	女	男	女	男	女	男	女	計				
教員	礼	学校教育専攻	25	43	12	9		2											1	39	53	92			
		特別支援教育専攻	22	51	7	11			1	3											32	63	95		
		言語・社会教育専攻	95	89	21	14	6	2					1						3		125	106	231		
		理数教育専攻	78	28	32	6	2	1	1											1	114	35	149		
		生活創造教育専攻	19	25	4	9														1	24	34	58		
	幌	校	園画工作・美術教育分野	4	8	1	1	1												1	6	10	16		
			芸術体育教育専攻	1	19	1	1	1	1												1	4	21	25	
			音楽教育分野	19	3																1	20	3	23	
		養護教育専攻	小	1	124		20													1	1	2	145	147	
			小計	264	390	78	71	12	5	4			1							8	3	366	470	836	
	養成	旭	教育発達専攻	30	73	13	5													1	44	78	122		
			国語教育専攻	39	38	11	7	1				1										51	47	98	
			英語教育専攻	34	35	9						1										44	35	79	
			社会科教育専攻	86	15	10	3															96	18	114	
			数学教育専攻	64	35	9															1	74	35	109	
川		理科教育専攻	71	19	7	3	2														80	22	102		
		生活・技術教育専攻	29	24	9	2	1													1	40	26	66		
		芸術・保健体育教育専攻	音楽分野	3	17	1	2															4	20	24	
			美術分野	3	9																		3	9	12
			保健体育分野	27	8	3																	30	8	38
小計	386	273	72	22	4			1	1									3	2	466	298	764			
釧路校	地域学校教育専攻	62	92	10	6	1															73	98	171		
	地域・環境教育専攻	98	78	17	7	5	1														120	86	206		
	学校カリキュラム開発専攻	218	125	37	6	4	1	1											2	262	132	394			
	小計	378	295	64	19	10	2	1											2	455	316	771			
計			1,028	958	214	112	26	7	6	1		1						13	5	1,287	1,084	2,371			
域国際科地	函館校	国際協働グループ	100	209	9	6	1		1										1	112	215	327			
		地域協働専攻	166	134	10	10	4	3			1										180	148	328		
		地域環境科学グループ	266	131	35	13	7	2													308	146	454		
		小計	532	474	54	29	12	5	1	1										1	600	509	1,109		
	地域教育専攻	105	153	19	6	2	2	1												1	128	161	289		
計			637	627	73	35	14	7	2	1									2	728	670	1,398			
芸術・スポーツ文化	岩見沢	音楽文化専攻	芸術・スポーツビジネス専攻	28	36	7	2		1												35	39	74		
			声楽コース	1	4			1														2	4	6	
			鍵盤楽器コース	1	13																	1	13	14	
			作曲コース	1	2																	1	2	3	
			管弦打楽器コース	6	11	2	4														1	9	15	24	
	文化専攻	美術文化専攻	音楽教育・音楽文化コース	14	57	2	2	1													1	18	59	77	
			小計	23	87	4	6	2												2	31	93	124		
			美術・デザインコース	10	37	5	3		1			2										15	43	58	
			書画・工芸コース	13	53	1																	14	53	67
			メディア・タイムアートコース	6	15		4																6	19	25
	校	スポーツ文化専攻	美術文化教育コース		8		3																11	11	
			小計	29	113	6	10		1		2											35	126	161	
			スポーツ・コーチング科学コース	181	53	13	2	5	2											1	200	57	257		
			アウトドア・ライフコース	35	12	5																40	12	52	
			小計	216	65	18	2	5	2												1	240	69	309	
計			296	301	35	7	4		2										3	341	327	668			
合計			1,961	1,886	322	167	47	18	8	4		1						18	5	2,356	2,081	4,437			
			3,847		489		65		12		1						23		4,437						

備考 「その他」には、在外教育施設・高等専門学校・大学入学資格検定を含む。

高等学校卒業年度別合格者数調（第3表-2）

課程	修学校	専攻・コース・分野	平成29年3月卒		平成28年3月卒		平成27年3月卒		平成26年3月卒		平成25年3月卒		平成24年3月卒		平成23年3月卒		その他		合計							
			男	女	男	女	男	女	男	女	男	女	男	女	男	女	男	女	男	女	計					
教員養成課程	札幌校	学校教育専攻	9	14	8	2														17	16	33				
		特別支援教育専攻	7	12	4	3		1													11	16	27			
		言語・社会教育専攻	41	32	6	4	1											1			49	36	85			
		理数教育専攻	25	11	17	1	1	1													43	13	56			
		生活創造教育専攻	10	12	1	3													1			12	15	27		
		芸術体育教育専攻	図画工作・美術教育分野	2	7		1	1															3	8	11	
			音楽教育分野	9			1																	10	10	
		保健体育教育専攻	保健体育教育分野	8	3																			8	3	11
			養護教育専攻		25		2																	27	27	
		小計		102	125	36	17	3	2										2			143	144	287		
		成川校	旭川校	教育発達専攻	15	33	4	2															19	35	54	
				国語教育専攻	11	14	3	5																14	19	33
				英語教育専攻	11	15						1												12	15	27
				社会科教育専攻	28	9	6																	34	9	43
数学教育専攻	20			9	3																	23	9	32		
理科教育専攻	28			11	2	2																30	13	43		
生活・技術教育専攻	12			13	1														1			14	13	27		
芸術・保健体育教育専攻	音楽分野			1	9	1																	2	9	11	
	美術分野			3	8																		3	8	11	
保健体育教育専攻	保健体育分野			5	4	2																		7	4	11
	小計			134	125	22	9			1									1			158	134	292		
課程	釧路校			地域学校教育専攻	14	25	1	3	1														16	28	44	
				地域・環境教育専攻	18	19	4	3	2															24	22	46
				学校カリキュラム開発専攻	67	34	9																	76	34	110
		小計	99	78	14	6	3															116	84	200		
計		335	328	72	32	6	2	1									3			417	362	779				
域国際科	函館校	国際協働グループ	34	73	4	1															38	74	112			
		地域政策グループ	34	46	6																	40	46	86		
		地域環境科学グループ	42	25	1	1																43	26	69		
		小計	110	144	11	2																121	146	267		
		地域教育専攻	6	41	2	1																	8	42	50	
		計		116	185	13	3																129	188	317	
芸術・スポーツ文化学科	岩見沢校	芸術・スポーツビジネス専攻	9	16	2																	11	16	27		
		音楽文化専攻	声楽コース		2			1															1	2	3	
			鍵盤楽器コース		8																			8	8	
			作曲コース	1	2																		1	2	3	
			管弦打楽器コース	3	5	1	2												1				5	7	12	
			音楽教育・音楽文化コース	5	14																		5	14	19	
		小計	9	31	1	2	1											1				12	33	45		
		美術文化専攻	美術・デザインコース	3	14	2	2			1			1										5	18	23	
			書画・工芸コース	1	15																		1	15	16	
			メディア・タイムアートコース	2	8		2																2	10	12	
			美術文化教育コース		5		2																	7	7	
			小計	6	42	2	6			1			1										8	50	58	
		スポーツ文化専攻	スポーツ・コーチング科学コース	38	9	4	1														1		43	10	53	
			アウトドア・ライフコース	6	6																		6	6	12	
小計	44		15	4	1															1	49	16	65			
計		68	104	9	9	1	1			1								2		80	115	195				
合計		519	617	94	44	7	3	1	1								5			626	665	1,291				
		1,136		138		10		2									5				1,201					

備考 「その他」には、在外教育施設・高等専門学校・大学入学資格検定を含む。


高等学校卒業年度別入学者数調（第3表-3）

課程	修学校	専攻・コース・分野	平成29年3月卒		平成28年3月卒		平成27年3月卒		平成26年3月卒		平成25年3月卒		平成24年3月卒		その他		合計						
			男	女	男	女	男	女	男	女	男	女	男	女	男	女	男	女	計				
教員養成課程	札幌校	学校教育専攻	9	14	8	2												17	16	33			
		特別支援教育専攻	6	12	4	3		1											10	16	26		
		言語・社会教育専攻	39	32	5	3	1									1			46	35	81		
		理数教育専攻	25	11	17	1	1	1											43	13	56		
		生活創造教育専攻	8	11	1	3												1	10	14	24		
		芸術体育教育専攻	2	7		1	1												3	8	11		
		園画工作・美術教育分野																					
		音楽教育分野		9		1															10	10	
		保健体育教育分野	7	3																7	3	10	
		養護教育専攻		25		2															27	27	
	小計	96	124	35	16	3	2									2		136	142	278			
	旭川校	教育発達専攻	15	32	3	2													18	34	52		
		国語教育専攻	11	14	3	5														14	19	33	
		英語教育専攻	10	15						1										11	15	26	
		社会科教育専攻	28	8	6															34	8	42	
		数学教育専攻	20	9	3															23	9	32	
		理科教育専攻	27	11	2	2														29	13	42	
		生活・技術教育専攻	11	13	1											1				13	13	26	
		音楽分野	1	9	1															2	9	11	
		美術分野	2	8																2	8	10	
保健体育分野		5	4	2															7	4	11		
小計	130	123	21	9				1							1		153	132	285				
釧路校	地域学校教育専攻	13	22	1	3	1												15	25	40			
	地域・環境教育専攻	16	16	3	3	2												21	19	40			
	学校カリキュラム開発専攻	63	34	9														72	34	106			
	小計	92	72	13	6	3												108	78	186			
計			318	319	69	31	6	2	1							3		397	352	749			
国際地域学科	函館校	国際協働グループ	27	71	2														29	71	100		
		地域政策グループ	33	43	4														37	43	80		
		地域環境科学グループ	37	21	1	1													38	22	60		
		小計	97	135	7	1													104	136	240		
	地域教育専攻	6	37	2	1														8	38	46		
計			103	172	9	2												112	174	286			
芸術・スポーツ文化学科	岩見沢校	芸術・スポーツビジネス専攻	9	14	2															14	25		
		音楽文化専攻	声楽コース		2			1													1	2	3
			鍵盤楽器コース		8																	8	8
			作曲コース	1	2																1	2	3
			管弦打楽器コース	3	5	1	2										1				5	7	12
	音楽教育・音楽文化コース		5	14																5	14	19	
	小計	9	31	1	2	1									1				12	33	45		
	美術文化専攻	美術・デザインコース	3	14	2	2		1			1									5	18	23	
		書画・工芸コース	1	13																1	13	14	
		メディア・タイムアートコース	2	8		2														2	10	12	
		美術文化教育コース		5		2															7	7	
		小計	6	40	2	6		1			1									8	48	56	
	スポーツ文化専攻	スポーツ・コーチング科学コース	36	8	3	1														39	9	48	
		アウトドア・ライフコース	6	6																6	6	12	
		小計	42	14	3	1														45	15	60	
計		66	99	8	9	1	1			1						1		76	110	186			
合計		487	590	86	42	7	3	1	1							4		585	636	1,221			
合計			1,077		128		10		2						4				1,221				

備考 「その他」には、在外教育施設・高等専門学校・大学入学資格検定を含む。

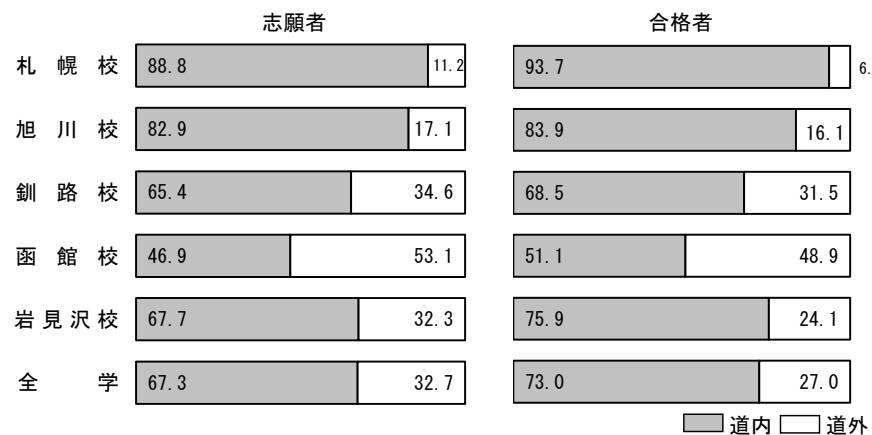
志願者及び合格者の男女別割合（第1図）

（第3表-1, 2参照）



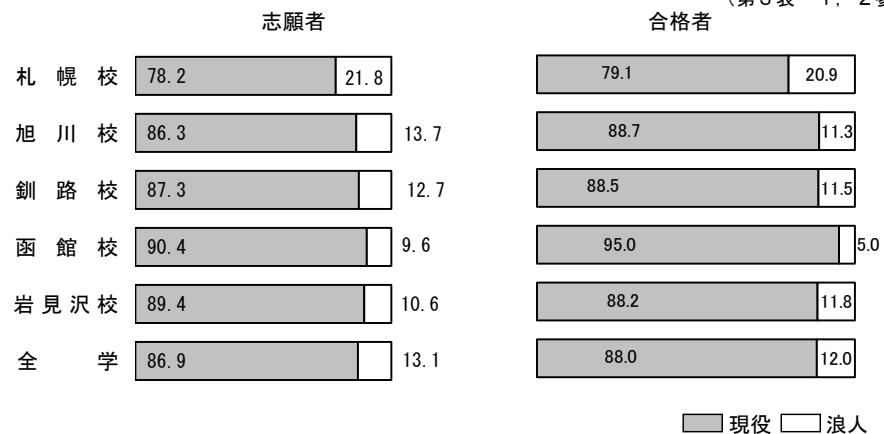
志願者及び合格者の道内・道外別割合（第3図）

（第4表-1, 2参照）



志願者及び合格者の現役・浪人別割合（第2図）

（第3表-1, 2参照）



II 最近5年間の入学試験の状況

志願者・受験者・合格者及び入学者数並びに志願者倍率調（第5表-1）

区分	入学定員	平成24年度				平成25年度						
		志願者数	受験者数	合格者数	入学者数	志願者数	受験者数	合格者数	入学者数	志願者倍率		
札幌校	教員養成課程	40	167	136	44	44	4.2	149	113	45	45	3.7
	教育臨床専攻	20	77	59	22	22	3.9	74	53	22	22	3.7
	特別支援教育専攻	40	150	126	44	41	3.8	185	137	41	40	4.6
	養護教育専攻	50	163	118	51	50	3.3	111	79	51	51	2.2
	総合学習開発専攻	100	294	235	110	110	2.9	269	205	106	105	2.7
基礎学習開発専攻	250	851	674	271	267	3.4	788	587	265	263	3.2	
合計												
旭川校	教育発達専攻	50	196	150	55	54	3.9	182	150	56	56	3.6
	国語教育専攻	30	149	110	33	33	5.0	71	57	34	33	2.4
	英語教育専攻	25	92	64	27	26	3.7	95	67	27	27	3.8
	社会科学教育専攻	40	200	149	45	44	5.0	113	81	43	42	2.8
	数学教育専攻	30	164	117	33	32	5.5	116	89	33	33	3.9
	理科教育専攻	40	140	117	45	42	3.5	130	97	45	44	3.3
	生活・技術教育専攻	25	117	88	27	27	4.7	76	54	29	28	3.0
	音楽分野	10	30	29	11	11	3.0	27	27	11	11	2.7
	美術分野	10	21	21	11	11	2.1	16	16	11	11	1.6
	保健体育分野	10	56	53	11	11	5.6	34	33	11	11	3.4
小計	30	107	103	33	33	3.6	77	76	33	33	2.6	
合計	270	1,165	898	298	291	4.3	860	671	300	296	3.2	
釧路校	教員養成課程	40	256	200	46	45	6.4	179	137	46	42	4.5
	地域学校教育専攻	40	280	208	45	44	7.0	202	151	46	43	5.1
	地域教育開発専攻	100	612	450	113	107	6.1	397	303	114	113	4.0
	学校カリキュラム開発専攻	180	1,148	858	204	196	6.4	778	591	206	198	4.3
合計												
函館校	人間発達専攻	60	252	168	67	64	4.2	299	205	65	62	5.0
	国際文化・協力専攻	60	238	170	70	62	4.0	183	118	65	64	3.1
	情報科学専攻	60	160	100	65	62	2.7	176	114	67	63	2.9
	地域創生専攻	80	252	179	86	80	3.2	301	199	88	82	3.8
	環境科学専攻	70	247	151	78	71	3.5	187	107	76	70	2.7
合計	330	1,149	768	366	339	3.5	1,146	743	361	341	3.5	
岩見校	音楽コース	40	175	131	45	44	4.4	148	113	44	44	3.7
	芸術課程	8	27	15	8	8	3.4	52	40	8	8	6.5
	美術コース	47	202	161	51	48	4.3	157	132	51	51	3.3
	書専攻以外	55	229	176	59	56	4.2	209	172	59	59	3.8
	小計	25	95	76	26	25	3.8	98	87	29	26	3.9
	芸術文化コース	120	499	383	130	125	4.2	455	372	132	129	3.8
沢校	スポーツ教育課程	33	286	229	35	35	8.7	241	202	35	34	7.3
	スポーツ・コーチング専攻	15	112	81	16	16	7.5	87	65	16	16	5.8
	健康・スポーツ科学専攻	12	68	51	13	13	5.7	47	41	12	12	3.9
	アウトドア・ライフ専攻	60	466	361	64	64	7.8	375	308	63	62	6.3
	スポーツ教育課程計	180	965	744	194	189	5.4	830	680	195	191	4.6
合計												
課程別	教員養成課程	700	3,164	2,430	773	754	4.5	2,426	1,849	771	757	3.5
	人間地域科学課程	330	1,149	768	366	339	3.5	1,146	743	361	341	3.5
	芸術課程	120	499	383	130	125	4.2	455	372	132	129	3.8
	スポーツ教育課程	60	466	361	64	64	7.8	375	308	63	62	6.3
全学合計	1,210	5,278	3,942	1,333	1,282	4.4	4,402	3,272	1,327	1,289	3.6	

※ 特別選抜（A〇入試、推薦入学、地域指定推薦入学、社会人及び私費外国人留学生）を含む。
 ※ 芸術課程-芸術文化コースの受験者は、A〇入試の第1次選考受験者と一般選抜の受験者の計である。

志願者・受験者・合格者及び入学者数並びに志願者倍率調（第5表一2）

区分 修学校・課程・専攻等	入学定員	平成26年度						
		志願者数	受験者数	合格者数	入学者数	志願者倍率		
札幌校 教員養成課程	教育臨床専攻	45	134	106	46	45	3.0	
	特別支援教育専攻	25	85	68	26	26	3.4	
	養護教育専攻	40	198	144	42	41	5.0	
	総合学習開発専攻	50	156	105	52	51	3.1	
	基礎学習開発専攻	110	225	169	112	111	2.0	
合計	270	798	592	278	274	3.0		
旭川校 教員養成課程	教育発達専攻	50	204	154	55	54	4.1	
	国語教育専攻	30	109	84	34	32	3.6	
	英語教育専攻	25	90	67	28	27	3.6	
	社会科教育専攻	40	141	95	43	41	3.5	
	数学教育専攻	30	147	99	33	32	4.9	
	理科教育専攻	40	125	87	44	43	3.1	
	生活・技術教育専攻	25	126	95	27	27	5.0	
	芸術・保健体育教育専攻	音楽分野	10	25	25	12	12	2.5
		美術分野	10	10	10	10	9	1.0
		保健体育分野	10	27	26	11	10	2.7
	小計	30	62	61	33	31	2.1	
合計	270	1,004	742	297	287	3.7		
釧路校 教員養成課程	地域学校教育専攻	40	227	167	47	45	5.7	
	地域教育開発専攻	40	209	144	47	44	5.2	
	学校カリキュラム開発専攻	100	418	308	114	109	4.2	
	合計	180	854	619	208	198	4.7	
函館校 国際地域学科	国際協働グループ	国際協働グループ	100	488	300	114	101	4.9
		地域政策グループ	80	313	181	91	81	3.9
		地域環境科学グループ	60	205	113	67	61	3.4
	小計	240	1,006	594	272	243	4.2	
	地域教育専攻	45	91	90	50	50	2.0	
合計	285	1,097	684	322	293	3.8		
岩見沢校 芸術・スポーツ文化学科	芸術・スポーツビジネス専攻	25	47	29	26	25	1.9	
	音楽文化専攻	音楽コース	3	95	62	19	19	3.6
		鍵盤楽器コース	10	22	22	10	10	
		作曲コース	14	1	1	1	1	
		管弦打楽器コース	10	22	20	11	10	
		音楽教育・音楽文化コース	3	3	3	4	4	
	小計	40	143	108	45	44	3.6	
	美術文化専攻	美術・デザインコース	21	134	116	25	23	6.4
		書画・工芸コース	14	69	54	15	15	4.9
		メディア・タイムアートコース	12	31	23	13	13	2.6
		美術文化教育コース	8	27	24	9	8	3.4
	小計	55	261	217	62	59	4.7	
	スポーツ文化専攻	スポーツ・コーチング科学コース	48	269	212	53	47	5.6
		アウトドア・ライフコース	12	59	49	12	12	4.9
小計		60	328	261	65	59	5.5	
合計	180	779	615	198	187	4.3		
教員養成課程	720	2,656	1,953	783	759	3.7		
国際地域学科	285	1,097	684	322	293	3.8		
芸術・スポーツ文化学科	180	779	615	198	187	4.3		
全学合計	1,185	4,532	3,252	1,303	1,239	3.8		

※ 特別選抜(AO入試, 推薦入学, 地域指定推薦入学, 社会人及び私費外国人留学生)を含む。

志願者・受験者・合格者及び入学者数並びに志願者倍率調（第5表-3）

修学校・課程・専攻等		区分	入学定員	平成27年度					
				志願者数	受験者数	合格者数	入学者数	志願者倍率	
札幌校	教員	学校教育専攻	28	105	79	30	29	3.8	
		特別支援教育専攻	25	54	36	26	26	2.2	
		言語・社会教育専攻	76	244	189	77	76	3.2	
		理数教育専攻	52	143	118	53	52	2.8	
		生活創造教育専攻	22	78	53	24	23	3.5	
	養成	芸術体育教育専攻	図画工作・美術教育分野	9	23	23	9	9	2.6
			音楽教育分野	9	21	21	9	9	2.3
			保健体育教育分野	9	24	24	10	10	2.7
		養護教育専攻	40	173	129	41	41	4.3	
		合計	270	865	672	279	275	3.2	
旭川校	養成	教育発達専攻	50	160	111	54	53	3.2	
		国語教育専攻	30	107	73	32	30	3.6	
		英語教育専攻	25	78	48	27	27	3.1	
		社会科学教育専攻	40	140	101	42	40	3.5	
		数学教育専攻	30	128	86	32	32	4.3	
	課程	理科教育専攻	40	115	89	43	43	2.9	
		生活・技術教育専攻	25	112	80	28	27	4.5	
		芸術・保健体育教育専攻	音楽分野	10	24	24	11	11	2.4
			美術分野	10	10	10	10	10	1.0
			保健体育分野	10	27	25	11	11	2.7
小計	30	61	59	32	32	2.0			
合計	270	901	647	290	284	3.3			
釧路校	地域学校教育専攻	40	137	93	44	41	3.4		
	地域・環境教育専攻	40	146	113	45	43	3.7		
	学校カリキュラム開発専攻	100	597	405	110	107	6.0		
	合計	180	880	611	199	191	4.9		
函館校	国際地域学専攻	国際協働グループ	100	408	246	106	100	4.1	
		地域政策グループ	80	354	221	85	81	4.4	
		地域環境科学グループ	60	338	227	64	60	5.6	
		小計	240	1,100	694	255	241	4.6	
	地域教育専攻	45	203	200	48	46	4.5		
合計	285	1,303	894	303	287	4.6			
岩見沢校	芸術・スポーツ文化専攻	芸術・スポーツビジネス専攻	25	85	60	27	27	3.4	
		音楽文化専攻	40	115	85	45	44	2.9	
		美術文化専攻	美術・デザインコース	21	99	78	23	23	4.7
			書画・工芸コース	14	35	21	15	14	2.5
			メディア・タイムアートコース	12	59	52	13	12	4.9
	美術文化教育コース		8	13	10	9	9	1.6	
	小計	55	206	161	60	58	3.7		
	スポーツ文化専攻	スポーツ・コーチング科学コース	48	331	261	52	52	6.9	
		アウトドア・ライフコース	12	29	20	12	12	2.4	
		小計	60	360	281	64	64	6.0	
合計		180	766	587	196	193	4.3		
課程	教員養成課程	720	2,646	1,930	768	750	3.7		
	国際地域学	285	1,303	894	303	287	4.6		
	芸術・スポーツ文化専攻	180	766	587	196	193	4.3		
全学合計	1,185	4,715	3,411	1,267	1,230	4.0			

※ 合格者には、追加合格者を含まない。

※ 特別入試（自己推薦入試、推薦入試（一般、地域指定）、帰国子女入試、社会人入試及び私費外国人留学生入試）を含む

※ 編入学試験に関するデータは含まない。

志願者・受験者・合格者及び入学人数並びに志願者倍率調（第5表-4）

修学校・課程・専攻等		入学定員	平成28年度						
			志願者数	受験者数	合格者数	入学者数	志願者倍率		
札幌校	教員	学校教育専攻	30	83	58	32	32	2.8	
		特別支援教育専攻	25	117	83	26	25	4.7	
		言語・社会教育専攻	80	248	177	83	82	3.1	
		理数教育専攻	55	200	157	56	55	3.6	
		生活創造教育専攻	24	95	68	25	25	4.0	
		芸術体育教育専攻	図画工作・美術教育分野	10	27	26	10	10	2.7
			音楽教育分野	10	17	17	10	10	1.7
			保健体育教育分野	10	31	30	11	11	3.1
		養護教育専攻	26	113	86	27	27	4.3	
		合計	270	931	702	280	277	3.4	
旭川校	養成課程	教育発達専攻	50	166	133	52	51	3.3	
		国語教育専攻	30	154	106	33	33	5.1	
		英語教育専攻	25	102	61	26	25	4.1	
		社会科教育専攻	40	168	122	42	40	4.2	
		数学教育専攻	30	123	98	31	31	4.1	
		理科教育専攻	40	108	86	41	40	2.7	
		生活・技術教育専攻	25	133	102	27	25	5.3	
		芸術・保健体育教育専攻	音楽分野	10	19	19	11	11	1.9
			美術分野	10	27	27	11	11	2.7
			保健体育分野	10	48	47	11	11	4.8
小計	30	94	93	33	33	3.1			
合計	270	1,048	801	285	278	3.9			
釧路校	課程	地域学校教育専攻	40	245	180	43	41	6.1	
		地域・環境教育専攻	40	172	138	43	42	4.3	
		学校カリキュラム開発専攻	100	483	324	106	101	4.8	
		合計	180	900	642	192	184	5.0	
函館校	国際地域学科	国際協働グループ	国際協働グループ	100	324	189	108	100	3.2
			地域政策グループ	80	241	126	87	84	3.0
			地域環境科学グループ	60	138	79	63	62	2.3
		小計	240	703	394	258	246	2.9	
		地域教育専攻	45	69	66	48	47	1.5	
合計	285	772	460	306	293	2.7			
岩見沢校	スポーツ文化学科	芸術・スポーツビジネス専攻	25	111	77	27	25	4.4	
		音楽文化専攻	40	146	105	45	45	3.7	
		美術文化専攻	美術・デザインコース	21	81	64	23	22	3.9
			書画・工芸コース	14	38	24	15	14	2.7
			メディア・タイムアートコース	12	43	36	13	12	3.6
			美術文化教育コース	8	25	18	9	9	3.1
		小計	55	187	142	60	57	3.4	
		スポーツ文化専攻	スポーツ・コーチング科学コース	48	335	266	51	49	7.0
			アウトドア・ライフコース	12	60	40	12	12	5.0
			小計	60	395	306	63	61	6.6
合計	180	839	630	195	188	4.7			
課程学科別	教員養成課程	720	2,879	2,145	757	739	4.0		
	国際地域学科	285	772	460	306	293	2.7		
	芸術・スポーツ文化学科	180	839	630	195	188	4.7		
全学	合計	1,185	4,490	3,235	1,258	1,220	3.8		

- ※ 合格者には、追加合格者を含まない。
- ※ 2次募集を含む。
- ※ 特別入試（自己推薦入試、推薦入試（一般、地域指定）、帰国子女入試、社会人入試及び私費外国人留学生入試）を含む。
- ※ 編入学試験に関するデータは含まない。

志願者・受験者・合格者及び入学者数並びに志願者倍率調（第5表－5）

修学校・課程・専攻等		区分	入学定員	平成29年度					
				志願者数	受験者数	合格者数	入学者数	志願者倍率	
教 員 養 成 課 程	札 幌 校	学校教育専攻	30	92	68	33	33	3.1	
		特別支援教育専攻	25	95	66	27	26	3.8	
		言語・社会教育専攻	80	231	165	83	81	2.9	
		理数教育専攻	55	149	118	56	56	2.7	
		生活創造教育専攻	24	58	39	26	24	2.4	
		芸術体育 教育専攻	図画工作・美術教育分野	10	16	16	11	11	1.6
			音楽教育分野	10	25	24	10	10	2.5
			保健体育教育分野	10	23	23	10	10	2.3
		養護教育専攻	26	147	101	27	27	5.7	
		合計	270	836	620	283	278	3.1	
	旭 川 校	教育発達専攻	50	122	92	53	52	2.4	
		国語教育専攻	30	98	75	33	33	3.3	
		英語教育専攻	25	79	48	27	26	3.2	
		社会科教育専攻	40	114	84	43	42	2.9	
		数学教育専攻	30	109	83	32	32	3.6	
		理科教育専攻	40	102	77	43	42	2.6	
		生活・技術教育専攻	25	66	49	27	26	2.6	
		芸術・ 保健体育 教育専攻	音楽分野	10	24	24	11	11	2.4
			美術分野	10	12	12	10	10	1.2
			保健体育分野	10	38	38	11	11	3.8
	小計	30	74	74	32	32	2.5		
	合計	270	764	582	290	285	2.8		
	釧 路 校	地域学校教育専攻	40	171	109	44	40	4.3	
		地域・環境教育専攻	40	206	133	45	40	5.2	
		学校カリキュラム開発専攻	100	394	248	110	106	3.9	
		合計	180	771	490	199	186	4.3	
	国 際 地 域 学 科	函 館 校	国際協働グループ	100	327	205	103	100	3.3
地域協働専攻			80	328	204	83	80	4.1	
地域政策グループ			60	454	319	62	60	7.6	
地域環境科学グループ			240	1,109	728	248	240	4.6	
小計		240	1,109	728	248	240	4.6		
地域教育専攻		45	289	281	47	46	6.4		
合計	285	1,398	1,009	295	286	4.9			
芸 術 ・ ス ポ ー ツ 文 化 学 科	岩 見 沢 校	芸術・スポーツビジネス専攻	25	74	53	27	25	3.0	
		音楽文化専攻	40	124	92	45	45	3.1	
		美術文化 専攻	美術・デザインコース	21	58	44	23	23	2.8
			書画・エッセイコース	14	67	49	16	14	4.8
			メディア・タイムアートコース	12	25	17	12	12	2.1
			芸術文化教育コース	8	11	7	7	7	1.4
			小計	55	161	117	58	56	2.9
		スポーツ 文化専攻	スポーツ・コーチング科学コース	48	257	201	52	48	5.4
			アウトドア・ライフコース	12	52	36	12	12	4.3
			小計	60	309	237	64	60	5.2
	合計	180	668	499	194	186	3.7		
合計	1,185	4,437	3,200	1,261	1,221	3.7			
課 程 別 学 科	教員養成課程	720	2,371	1,692	772	749	3.3		
	国際地域学科	285	1,398	1,009	295	286	4.9		
	芸術・スポーツ文化学科	180	668	499	194	186	3.7		
	合計	1,185	4,437	3,200	1,261	1,221	3.7		

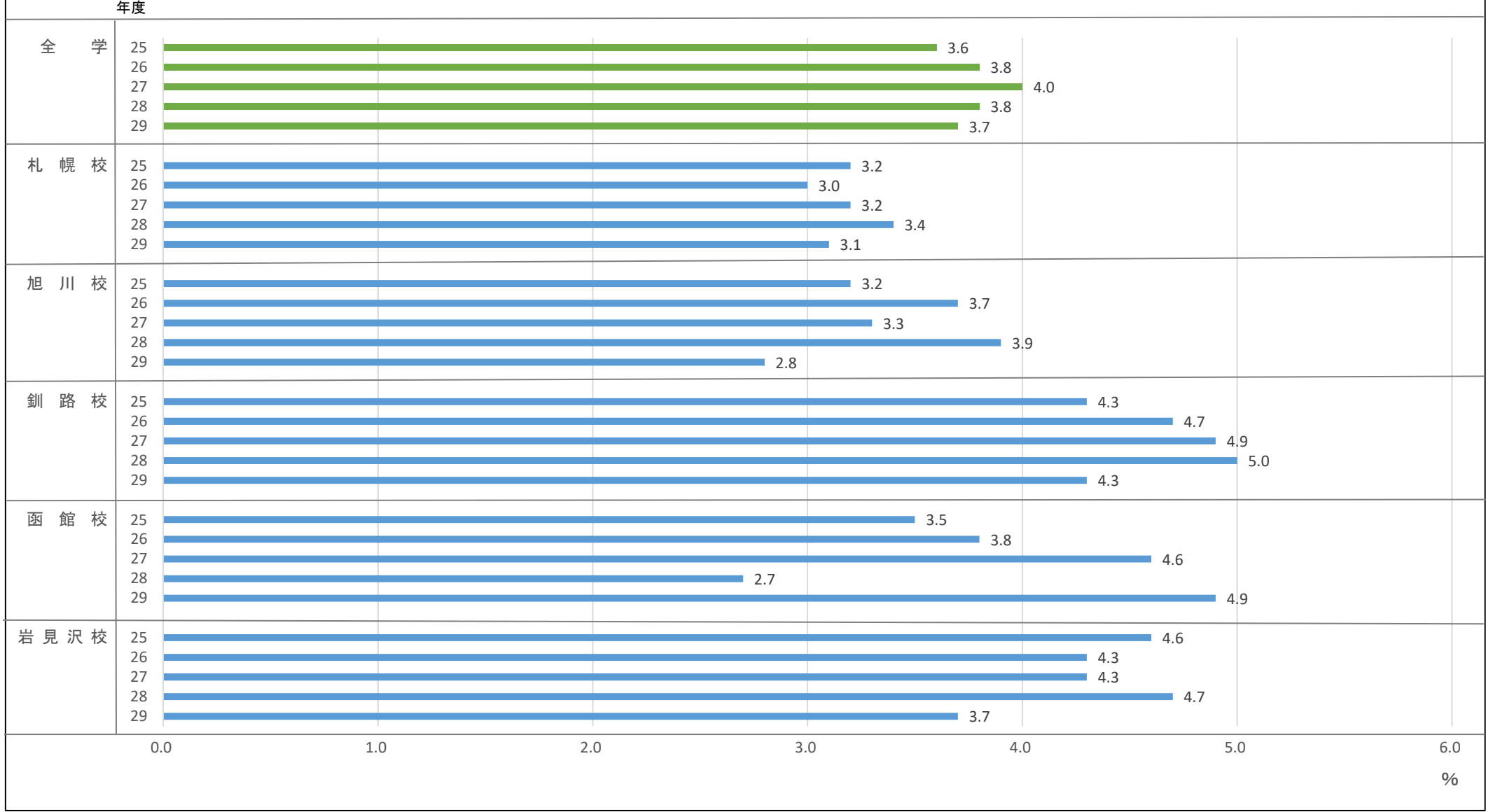
※ 合格者には、追加合格者を含まない。

※ 第2次募集を含む。

※ 特別入試(自己推薦入試、推薦入試(一般、地域指定)、帰国子女入試、社会人入試及び私費外国人留学生入試)を含む。

※ 編入学試験に関するデータは含まない。

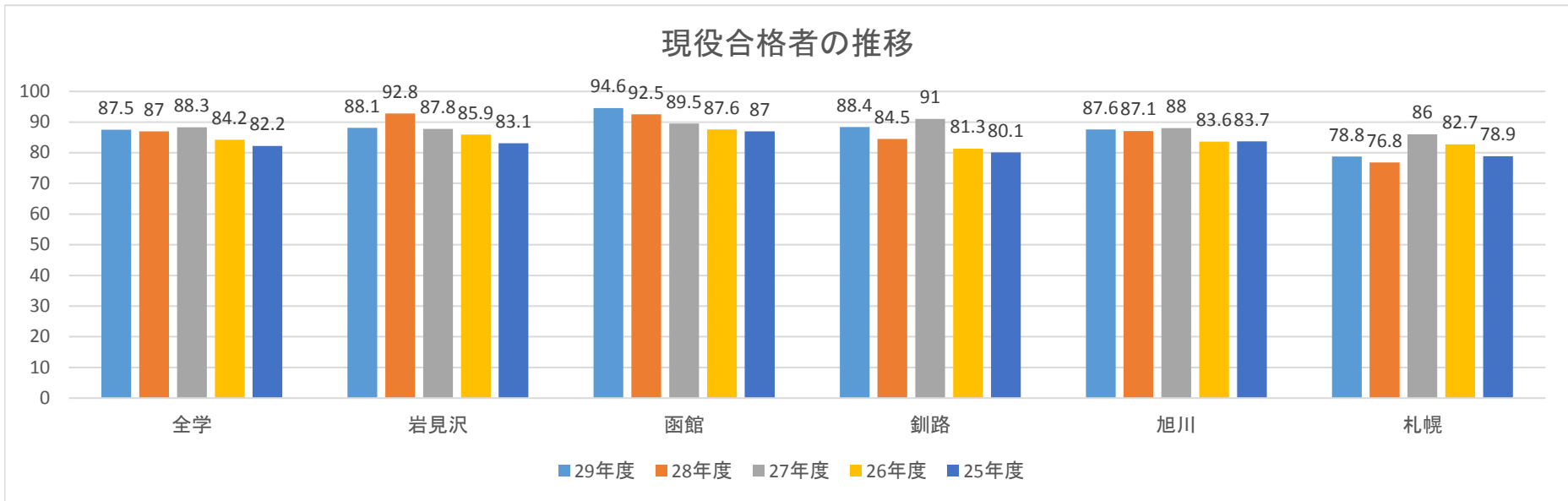
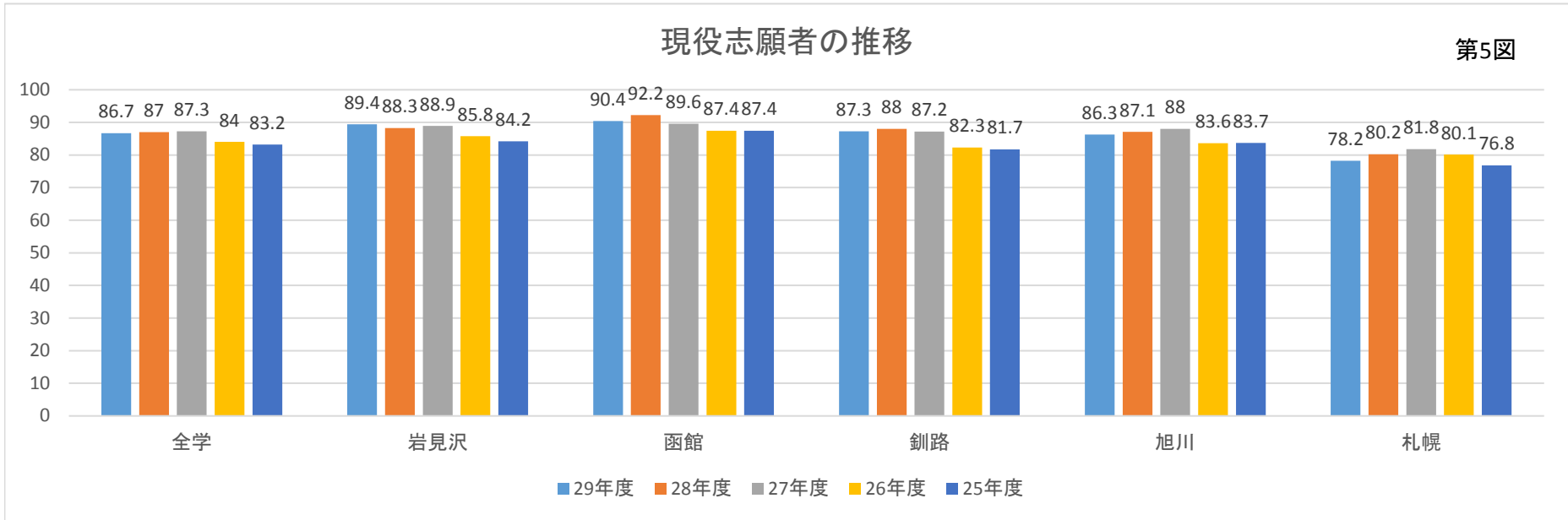
(第4図) 年度別志願者倍率(平成25年～29年度)



現役の志願者数及び合格者数の推移（第6表）

年度	区 分 修学校	志願者数			合格者数		
		総数	現役	%	総数	現役	%
24	札幌校	851	674	79.2	271	209	77.1
	旭川校	1,165	956	82.1	298	248	83.2
	釧路校	1,148	966	84.1	204	172	84.3
	函館校	1,149	962	83.7	366	307	83.9
	岩見沢校	965	831	86.1	194	168	86.6
	全学	5,278	4,389	83.2	1,333	1,104	82.8
25	札幌校	788	605	76.8	265	209	78.9
	旭川校	860	720	83.7	300	241	80.3
	釧路校	778	636	81.7	206	165	80.1
	函館校	1,146	1,002	87.4	361	314	87.0
	岩見沢校	830	699	84.2	195	162	83.1
	全学	4,402	3,662	83.2	1,327	1,091	82.2
26	札幌校	798	639	80.1	278	230	82.7
	旭川校	1,004	839	83.6	297	246	82.8
	釧路校	854	703	82.3	208	169	81.3
	函館校	1,097	959	87.4	322	282	87.6
	岩見沢校	779	668	85.8	198	170	85.9
	全学	4,532	3,808	84.0	1,303	1,097	84.2

年度	区 分 修学校	志願者数			合格者数		
		総数	現役	%	総数	現役	%
27	札幌校	865	708	81.8	285	245	86.0
	旭川校	901	793	88.0	292	256	87.7
	釧路校	880	767	87.2	199	181	91.0
	函館校	1,303	1,167	89.6	315	282	89.5
	岩見沢校	766	681	88.9	196	172	87.8
	全学	4,715	4,116	87.3	1,287	1,136	88.3
28	札幌校	931	747	80.2	284	218	76.8
	旭川校	1,048	913	87.1	285	254	89.1
	釧路校	900	792	88.0	194	164	84.5
	函館校	772	712	92.2	308	285	92.5
	岩見沢校	839	741	88.3	195	181	92.8
	全学	4,490	3,905	87.0	1,266	1,102	87.0
29	札幌校	836	654	78.2	283	223	78.8
	旭川校	764	659	86.3	290	254	87.6
	釧路校	771	673	87.3	199	176	88.4
	函館校	1,398	1,264	90.4	295	279	94.6
	岩見沢校	668	597	89.4	194	171	88.1
	全学	4,437	3,847	86.7	1,261	1,103	87.5



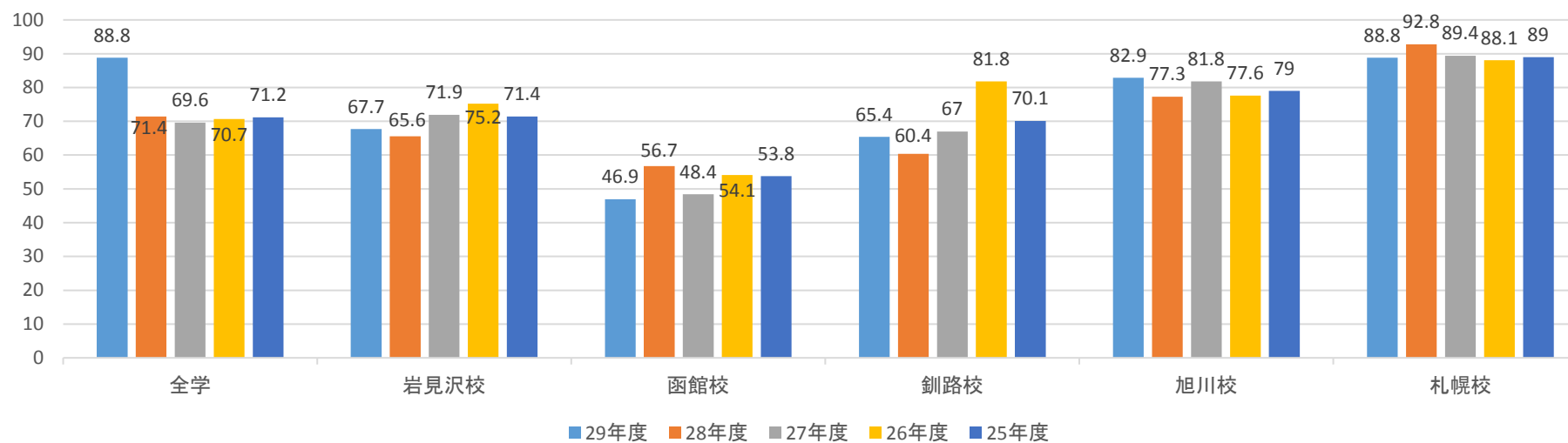
北海道出身者の志願者数及び合格者数の推移（第7表）

年度	区分 修学校	志願者数			合格者数		
		総数	北海道出身者数	%	総数	北海道出身者数	%
24	札幌校	851	767	90.1	271	248	91.5
	旭川校	1,165	885	76.0	298	241	80.9
	釧路校	1,148	598	52.1	204	113	55.4
	函館校	1,149	590	51.3	366	187	51.1
	岩見沢校	965	644	66.7	194	144	74.2
	全学	5,278	3,484	66.0	1,333	933	70.0
25	札幌校	788	701	89.0	265	237	89.4
	旭川校	860	679	79.0	300	249	83.0
	釧路校	778	545	70.1	206	136	66.0
	函館校	1,146	616	53.8	361	181	50.1
	岩見沢校	830	593	71.4	195	155	79.5
	全学	4,402	3,134	71.2	1,327	958	72.2
26	札幌校	798	703	88.1	278	251	90.3
	旭川校	1,004	778	77.5	297	253	85.2
	釧路校	854	542	63.5	208	135	64.9
	函館校	1,097	594	54.1	322	165	51.2
	岩見沢校	779	586	75.2	198	157	79.3
	全学	4,532	3,203	70.7	1,303	961	73.8

年度	区分 修学校	志願者数			合格者数		
		総数	北海道出身者数	%	総数	北海道出身者数	%
27	札幌校	865	773	89.4	285	258	90.5
	旭川校	901	737	81.8	292	254	87.0
	釧路校	880	590	67.0	199	133	66.8
	函館校	1,303	631	48.4	315	154	48.9
	岩見沢校	766	551	71.9	196	157	80.1
	全学	4,715	3,282	69.6	1,287	956	74.3
28	札幌校	931	864	92.8	284	270	95.1
	旭川校	1,048	810	77.3	285	241	84.6
	釧路校	900	544	60.4	194	113	58.2
	函館校	772	438	56.7	308	177	57.5
	岩見沢校	839	550	65.6	195	137	70.3
	全学	4,490	3,206	71.4	1,266	938	74.1
29	札幌校	836	742	88.8	283	265	93.6
	旭川校	764	633	82.9	290	243	83.8
	釧路校	771	504	65.4	199	137	68.8
	函館校	1,398	656	46.9	295	151	51.2
	岩見沢校	668	452	67.7	194	147	75.8
	全学	4,437	2,987	67.3	1,261	943	74.8

北海道出身者の志願数の推移

第6図



北海道出身者の合格数の推移

