

平成 30 年度

入学試験に関する調査

北海道教育大学

目 次

I	平成 30 年度入学試験の状況〈概要〉	1
	志願者・受験者・合格者及び入学者調（第 1 表）	3
	課程・コース別志願者数等調（第 2 表－総表）	4
	札幌校，旭川校（第 2 表－1， 2）	5
	釧路校，函館校（第 2 表－3， 4）	6
	岩見沢校（第 2 表－5）	7
	高等学校卒業年度別志願者数調（第 3 表－1）	8
	高等学校卒業年度別合格者数調（第 3 表－2）	9
	高等学校卒業年度別入学者数調（第 3 表－3）	10
	出身都道府県別志願者数調（第 4 表－1）	11
	出身都道府県別合格者数調（第 4 表－2）	12
	出身都道府県別入学者数調（第 4 表－3）	13
	志願者及び合格者の男女別割合（第 1 図）	14
	志願者及び合格者の現役・浪人別割合（第 2 図）	14
	志願者及び合格者の道内・道外別割合（第 3 図）	14
II	最近 5 年間の入学試験の状況（平成 26 年度～平成 30 年度）	
	志願者・受験者・合格者及び入学者数並びに志願者倍率調	
	（第 5 表－1， 2， 3， 4， 5）（第 4 図）	15
	現役の志願者数及び合格者数の推移（第 6 表）（第 5 図）	21
	北海道出身者の志願者数及び合格者数の推移（第 7 表）（第 6 図）	23

I 平成 30 年度入学試験の状況（概要）

1. 志願者数について

志願者数は 4,187 人で前年度に比べ 250 人の減少となり、志願者倍率は前年度の 3.7 倍から 3.5 倍となった。

なお、一般入試の志願者数及び志願者倍率は、前期日程が 1,613 人で 2.5 倍、後期日程が 1,883 人で 6.7 倍となった。

また、各校の全選抜志願者倍率は、次のとおりである。（ ）内は前年度倍率。

札幌校 3.9 倍（3.1 倍）、旭川校 2.9 倍（2.8 倍）、釧路校 3.6 倍（4.3 倍）

函館校 3.9 倍（4.9 倍）、岩見沢校 3.5 倍（3.7 倍）

2. 受験者数について

受験者数は 3,005 人で、欠席者は 1,188 人（欠席率 28%）であった。前年度の欠席者は 1,237 人（欠席率 27.9%）であり、欠席率は昨年度よりも増加した。

なお、一般入試の欠席者数は、前期日程が 56 人（欠席率 3%）、後期日程が 1,125 人（欠席率 60%）であった。

また、後期日程の欠席者には、前期日程に合格し、入学手続きを完了している者が 645 人含まれており、この数を差し引いた後期日程の欠席者は 480 人（欠席率 25%）であった。

3. 合格者について

(1) 合格者は 1,280 人（追加合格者 26 人を含む）で、受験者に対する倍率は、前年度の 3.7 倍から 3.5 倍となり減少した。

同様に、一般入試の合格者数等は、前期日程が 670 人（2.3 倍）、後期日程が 306 人（2.5 倍）であった。

(2) 合格者の男女別では、男子の 597 人に対して、女子は 683 人であった。

(3) 合格者の現役生・過年度卒別では、現役生の 1,146 人に対して、過年度の卒業生は 134 人で、合格者に対する現役生の占める割合は 89.5%であり、前年度の 88%よりも増加した。

(4) 合格者の出身地別では、道内出身者の 928 人に対して、道外出身者は 352 人で、合格者に対する道内出身者の占める割合は 72.5%となり、前年度の 67.3%より増加した。

4. 入学辞退者について

入学辞退者数は、前年度は 70 人で、16 人減少し 54 人となった。

なお、一般入試の入学辞退者は、前期日程では 26 人、後期日程では 30 人、特別入試では 2 人であった。

5. 入学者について

(1) 入学者は 1,226 人で、定員の 1,185 人を 41 人上回った。（前年度は、入学定員を 36 人上回っていた。）

(2) 入学者の男女別では、男子の 577 人に対して、女子は 649 人であった。

- (3) 入学者の現役生・過年度別では、現役生の1,094人に対して、過年度卒業者が132人で、入学者に対する現役生の占める割合は89.2%となり、前年度の88.2%よりも増加した。
- (4) 入学者の出身地別では、道内出身者の895人に対して、道外出身者は331人で、入学者に対する道内出身者の占める割合は73.0%となり、前年度の75.3%よりも減少した。

6. 特別入試について

(1) 「推薦入試（一般）」について

志願者は、581人（内訳：札幌校143人、旭川校116人、釧路校89人、函館校139人、岩見沢校94人）で、このうち239人（札幌校42人、旭川校57人、釧路校38人、函館校70人、岩見沢校32人）が合格し、238人（札幌校41人、旭川校57人、釧路校38人、函館校70人、岩見沢校32人）が入学した。

(2) 「推薦入試（地域指定）」について

志願者は47人で、このうち18人が合格し、18人が入学した。

(3) 「AO入試」について

志願者は53人で、このうち18人が合格して入学した。

(4) 「社会人」について

志願者は3人（札幌校2人、釧路校1人）で、このうち1人（釧路校1人）が合格して、1人が入学辞退した。

(5) 「私費外国人留学生」について

志願者は6人（札幌校2人、旭川校3人、函館校1人）で、このうち1人（札幌校1人）が合格して入学した。

(6) 「帰国子女」について

志願者は1人（函館校1人）で、このうち1人（函館校1人）が合格した。

平成30年度 合格者及び入学者数調(第1表)

1 教育学部

修 学 校 ・ 課 程 ・ 専 攻 等		入学定員	志願者数	受験者数	合格者数	入学者数			
教 員 養 成 課 程	札 幌 校	学 校 教 育 専 攻	30	99	74	32	32		
		特 別 支 援 教 育 専 攻	25	82	54	26	25		
		言 語 ・ 社 会 教 育 専 攻	80	204	154	81	80		
		理 数 教 育 専 攻	55	140	110	56	55		
		生 活 創 造 教 育 専 攻	24	73	53	26	24		
	芸 術 体 育 教 育 専 攻	小 計	図画工作・美術教育分野	10	12	12	10	10	
			音 楽 教 育 分 野	10	24	23	10	10	
			保 健 体 育 教 育 分 野	10	26	26	10	10	
			小 計	30	62	61	30	30	
	養 護 教 育 専 攻	26	126	92	27	27			
	合 計	270	786	598	278	273			
	旭 川 校	小 計	教 育 発 達 専 攻	50	153	115	53	52	
			国 語 教 育 専 攻	30	92	64	33	32	
			英 語 教 育 専 攻	25	70	46	26	26	
			社 会 科 教 育 専 攻	40	108	77	43	41	
			数 学 教 育 専 攻	30	116	81	32	32	
			理 科 教 育 専 攻	40	103	74	43	42	
			生 活 ・ 技 術 教 育 専 攻	25	81	52	28	28	
		芸 術 ・ 保 健 体 育 教 育 専 攻	小 計	音 楽 分 野	10	21	21	11	11
				美 術 分 野	10	20	19	11	10
				保 健 体 育 分 野	10	23	22	11	11
		小 計	30	64	62	33	32		
		合 計	270	787	571	291	285		
		釧 路 校	小 計	地 域 学 校 教 育 専 攻	40	173	129	43	42
	地 域 ・ 環 境 教 育 専 攻			40	146	108	45	42	
	学 校 カリキュラム 開 発 専 攻			100	331	207	110	105	
	小 計			180	650	444	198	189	
国 際 地 域 学 科	函 館 校	地 域 協 働 専 攻	国 際 協 働 グループ	100	381	232	102	101	
			地 域 政 策 グループ	80	318	214	83	81	
			地 域 環 境 科 学 グループ	60	166	105	63	62	
			小 計	240	865	551	248	244	
	地 域 教 育 専 攻	45	237	169	46	46			
合 計	285	1,102	720	294	290				
芸 術 ・ ス ポ ー ツ 文 化 学 科	岩 見 沢 校	芸 術 文 化 専 攻	芸 術 ・ スポーツビジネス専攻	25	118	87	26	26	
			音 楽 文 化 専 攻	40	157	119	46	46	
			美 術 ・ デザインコース	21	85	71	22	22	
			書 画 ・ 工 芸 コース	14	59	47	15	14	
			メディア・タイムアートコース	12	42	34	13	13	
	小 計	55	210	169	58	57			
	ス ポ ー ツ 文 化 専 攻	小 計	ス ポー ツ ・ コー チング 科 学 コース	48	311	246	51	48	
			ア ウ ト ド ア ・ ラ イ フ コース	12	66	51	12	12	
			小 計	60	377	297	63	60	
	合 計	180	862	672	193	189			
全 学 合 計	1,185	4,187	3,005	1,254	1,226				
課 程 学 科 別	教 員 養 成 課 程		720	2,223	1,613	767	747		
	国 際 地 域 学 科		285	1,102	720	294	290		
	芸 術 ・ ス ポ ー ツ 文 化 学 科		180	862	672	193	189		
	合 計		1,185	4,187	3,005	1,254	1,226		
〈参考〉平成 29 年 度 合 計			1,185	4,437	3,200	1,261	1,221		

※ 合格者には、追加合格者を含まない。(26名)

※ 第2次募集を含む。

※ 特別入試(自己推薦入試、推薦入試(一般、地域指定)、帰国子女入試、社会人入試及び私費外国人留学生入試)を含む。

※ 編入学試験に関するデータは含まない。

釧路校

(第2表-3)

区分 課程・専攻	入学 定員	募集人員							計	志願者数							計	受験者数							計	当初合格者数							計	当初入学辞退者数							計	入学手続後辞退者数							計	入学手続者の募集人員 に対する過欠員数							計	追加合格者数							計	入学者数							計	入学 定員 に対する 過欠 員数
		前期	後期	AO	推薦 一般	推薦 地域 指定	帰国 子女	社会 人		私費 外国人 留学生	前期	後期	AO	推薦 一般	推薦 地域 指定	帰国 子女		社会 人	私費 外国人 留学生	前期	後期	AO	推薦 一般	推薦 地域 指定		帰国 子女	社会 人	私費 外国人 留学生	前期	後期	AO	推薦 一般		推薦 地域 指定	帰国 子女	社会 人	私費 外国人 留学生	前期	後期	AO		推薦 一般	推薦 地域 指定	帰国 子女	社会 人	私費 外国人 留学生	前期	後期		AO	推薦 一般	推薦 地域 指定	帰国 子女	社会 人	私費 外国人 留学生	前期		後期	AO	推薦 一般	推薦 地域 指定	帰国 子女	社会 人	私費 外国人 留学生		前期	後期	AO	推薦 一般	推薦 地域 指定	帰国 子女	社会 人		
教員養成課程 地域学校教育専攻	40	12	16	-	8	4				40	45	85	-	27	16	0	0	0	173	44	42	-	27	16	0	0	0	129	14	17	-	8	4	0	0	0	43	0	1	-	0	0	0	0	0	1	0	0	-	0	0	0	0	0	0	2	0	-	0	-	2	0	0	0	14	16	-	8	4	0	0	0	42	2
地域・環境教育専攻	40	12	16	-	8	4	若干	若干	若干	40	62	60	-	17	7	0	0	146	59	25	-	17	7	0	0	0	108	14	18	-	9	4	0	0	0	45	1	2	-	0	0	0	0	0	3	0	0	-	0	0	0	0	0	0	1	0	-	1	-	2	0	0	0	13	16	-	9	4	0	0	0	42	2	
学校カリキュラム開発専攻	100	30	40	-	20	10				100	82	179	-	45	24	0	1	331	79	58	-	45	24	0	1	0	207	34	44	-	21	10	0	1	0	110	2	2	-	0	0	0	1	0	5	0	0	-	0	0	0	0	0	0	2	2	-	1	0	5	0	0	0	32	42	-	21	10	0	0	0	105	5	
合計	180	54	72	-	36	18	若干	若干	若干	180	189	324	0	89	47	0	1	650	182	125	-	89	47	0	1	0	444	62	79	-	38	18	0	1	0	198	3	5	-	0	0	0	1	0	9	0	0	-	0	0	0	0	0	0	5	2	-	2	0	9	0	0	0	59	74	-	38	18	0	0	0	189	9	

函館校

(第2表-4)

区分 課程・専攻・分野	入学 定員	募集人員							計	志願者数							計	受験者数							計	当初合格者数							計	当初入学辞退者数							計	入学手続後辞退者数							計	入学手続者の募集人員 に対する過欠員数							計	追加合格者数							計	入学者数							計	入学 定員 に対する 過欠 員数	
		前期	後期	AO	推薦 一般	推薦 地域 指定	帰国 子女	社会 人		私費 外国人 留学生	前期	後期	AO	推薦 一般	推薦 地域 指定	帰国 子女		社会 人	私費 外国人 留学生	前期	後期	AO	推薦 一般	推薦 地域 指定		帰国 子女	社会 人	私費 外国人 留学生	前期	後期	AO	推薦 一般		推薦 地域 指定	帰国 子女	社会 人	私費 外国人 留学生	前期	後期	AO		推薦 一般	推薦 地域 指定	帰国 子女	社会 人	私費 外国人 留学生	前期	後期		AO	推薦 一般	推薦 地域 指定	帰国 子女	社会 人	私費 外国人 留学生	前期		後期	AO	推薦 一般	推薦 地域 指定	帰国 子女	社会 人	私費 外国人 留学生											
国際 地域 学科	国際協働グループ	100	50	25	-	25	-				100	118	208	-	54	-	0	0	1	381	111	66	-	54	-	0	0	1	232	51	26	-	25	-	0	0	0	102	6	4	-	0	-	0	0	0	10	0	0	-	0	-	0	0	0	0	△3	△6	-	0	-	△9	6	3	9	51	25	-	25	-	0	0	0	101	1
	地域政策グループ	80	40	20	-	20	-				80	110	164	-	44	-	0	0	0	318	104	66	-	44	-	0	0	0	214	42	21	-	20	-	0	0	0	83	3	2	-	0	-	0	0	0	5	0	0	-	0	-	0	0	0	0	△3	0	-	0	-	△3	2	1	3	41	20	-	20	-	0	0	0	81	1
	地域環境科学グループ	60	30	15	-	15	-	若干	若干	若干	60	55	89	-	22	-	0	0	0	166	54	29	-	22	-	0	0	0	105	31	15	-	17	-	0	0	0	63	4	1	-	0	-	0	0	0	5	0	0	-	0	-	0	0	0	0	1	△6	-	2	-	△3	3	1	4	30	15	-	17	-	0	0	0	62	2
	小計	240	120	60	-	60	-				240	283	461	-	120	-	0	0	1	865	269	161	-	120	-	0	0	1	551	124	62	-	62	-	0	0	0	248	13	7	-	0	-	0	0	0	20	0	0	-	0	-	0	0	0	0	△5	△12	-	2	-	△15	11	5	16	122	60	-	62	-	0	0	0	244	4
地域教育専攻	45	30	7	-	8	-				45	116	101	-	19	-	1	0	0	237	110	39	-	19	-	1	0	0	169	30	7	-	8	-	1	0	0	46	2	0	-	0	-	0	0	0	2	0	-	-	0	-	0	0	0	0	△2	-	-	0	-	△2	2	0	2	30	7	-	8	-	1	0	0	46	1	
合計	285	150	67	-	68	-	若干	若干	若干	285	399	562	0	139	-	1	0	1	1,102	379	200	-	139	-	1	0	1	720	154	69	-	70	-	1	0	0	294	15	7	-	0	-	0	0	0	22	0	0	-	0	-	0	0	0	0	△7	△12	-	2	0	△17	13	5	18	152	67	-	70	-	1	0	0	290	5	

高等学校卒業年度別志願者数調（第3表-1）

課程	修学校	専攻・コース・分野	平成30年3月卒		平成29年3月卒		平成28年3月卒		平成27年3月卒		平成26年3月卒		平成25年3月卒		その他		合 計				
			男	女	男	女	男	女	男	女	男	女	男	女	男	女	男	女	計		
教 員 校	札 幌 校	学 校 教 育 専 攻	27	56	7	5		1						1		2	34	65	99		
		特 別 支 援 教 育 専 攻	12	53	6	10												18	63	81	
		言 語 ・ 社 会 教 育 専 攻	85	88	13	16		1							1			99	105	204	
		理 数 教 育 専 攻	68	33	16	14	5	2	1						1			91	49	140	
		生 活 創 造 教 育 専 攻	12	48	5	7	1									1		18	56	74	
		芸術体育教育専攻	3	8		1												3	9	12	
		音楽教育分野	4	16		3								1				5	19	24	
		保健体育教育分野	15	9	2													17	9	26	
		養 護 教 育 専 攻		105		19		2												126	126
		小 計	226	416	49	75	6	6	1					1	1	2	3	285	501	786	
	成 川 校	教 育 発 達 専 攻	43	88	11	7	1	1								2		57	96	153	
		国 語 教 育 専 攻	38	47	4	2			1									43	49	92	
		英 語 教 育 専 攻	39	22	5	1	1					1				1		47	23	70	
		社 会 科 教 育 専 攻	77	24	6	1												83	25	108	
		数 学 教 育 専 攻	74	26	10	3	1		1							1		87	29	116	
		理 科 教 育 専 攻	52	22	21	2	3	1								2		78	25	103	
		生 活 ・ 技 術 教 育 専 攻	42	23	11	3	2											55	26	81	
		音楽分野	7	12	1													8	13	21	
		美術分野	6	14														6	14	20	
		保健体育分野	15	6	2													17	6	23	
小 計	393	284	71	19	8	3	2			1				6		481	306	787			
程 路 校	地 域 学 校 教 育 専 攻	70	88	8	6	1											79	94	173		
	地 域 ・ 環 境 教 育 専 攻	82	50	9	5												91	55	146		
	学 校 カ リ キ ュ ラ ム 開 発 専 攻	192	104	27	3	1				1					2	1	222	109	331		
	小 計	344	242	44	14	2		1							2	1	392	258	650		
計			963	942	164	108	16	9	3	1	1		1	1	10	4	1,158	1,065	2,223		
国 際 地 域 学 科	函 館 校	国 際 協 働 グ ル ー プ	124	233	16	6	1										1	141	240	381	
		地 域 政 策 グ ル ー プ	172	121	16	4	3			1								193	125	318	
		地 域 環 境 科 学 グ ル ー プ	89	55	14	7				1								104	62	166	
		小 計	385	409	46	17	4		2			1					1	438	427	865	
		地 域 教 育 専 攻	68	149	10	5	2	2									1	80	157	237	
計			453	558	56	22	6	2	2		1				2		518	584	1,102		
芸 術 ・ ス ポ ー ツ 文 化 学 科	岩 見 沢 校	芸 術 ・ ス ポ ー ツ ビ ジ ネ ス 専 攻	34	62	13	8				1			1				2	518	584	1,102	
		音 楽 文 化 専 攻	声 楽 コ ー ス	2	3		1												2	4	6
			鍵 盤 楽 器 コ ー ス	6	13														6	13	19
			作 曲 コ ー ス	1	1														1	1	2
			管 弦 打 楽 器 コ ー ス	5	15	1	1	1	1										7	17	24
			音 楽 教 育 ・ 音 楽 文 化 コ ー ス	23	78	1	2	1	1										25	81	106
		小 計	37	110	2	4	2	2										41	116	157	
		美 術 文 化 専 攻	美 術 ・ デ ザ イン コ ー ス	12	60	4	8	1											17	68	85
			書 画 ・ 工 芸 コ ー ス	5	51		2	1											6	53	59
			メ デ ィ ア ・ タ イ ム ア ー ト コ ー ス	17	21		2	2											19	23	42
			美 術 文 化 教 育 コ ー ス	7	15		2												7	17	24
			小 計	41	147	4	14	4											49	161	210
		ス ポ ー ツ 文 化 専 攻	ス ポ ー ツ ・ コ ー チ ング 科 学 コ ー ス	216	71	20	2	2											238	73	311
			ア ウ ト ド ア ・ ラ イ フ コ ー ス	35	20	10	1												45	21	66
			小 計	251	91	30	3	2											283	94	377
小 計	363		410	49	29	8	2	1									421	441	862		
合 計			1,779	1,910	269	159	30	13	6	1	2		1	1	10	6	2,097	2,090	4,187		
合 計			3,689		428		43		7		2		2		16				4,187		

備考 「その他」には、在外教育施設・高等専門学校・大学入学資格検定を含む。

高等学校卒業年度別合格者数調（第3表-2）

課程	修学校	専攻・コース・分野	平成30年3月卒		平成29年3月卒		平成28年3月卒		平成27年3月卒		平成26年3月卒		平成25年3月卒		平成24年3月卒		その他		合計						
			男	女	男	女	男	女	男	女	男	女	男	女	男	女	男	女	男	女	計				
教員養成課程	札幌校	学校教育専攻	10	23	1	1													1	11	25	36			
		特別支援教育専攻	3	16	1	2															4	18	22		
		言語・社会教育専攻	34	34	4	8															38	43	81		
		理数教育専攻	33	13	8	3	1	1	1												43	17	60		
		生活創造教育専攻	5	14	3	1															8	15	23		
		芸術体育教育専攻	図画工作・美術教育分野	3	6		1															3	7	10	
			音楽教育分野	3	7																	3	7	10	
			保健体育教育分野	5	5																	5	5	10	
		養護教育専攻		23		4																	27	27	
		小計	96	141	17	20	1	2	1											1	115	164	279		
		成川校	教育発達専攻	7	37	2	2															9	39	48	
			国語教育専攻	15	23																	15	23	38	
			英語教育専攻	16	12	1		1					1							1		20	12	32	
			社会科教育専攻	30	11	3	1															33	12	45	
			数学教育専攻	24	7	1	1															25	8	33	
			理科教育専攻	23	12	8		2														33	12	45	
			生活・技術教育専攻	11	7	3		1														15	7	22	
			芸術・保健体育教育専攻	音楽分野	2	8	1																3	8	11
				美術分野	1	10																	1	10	11
保健体育分野	5			4	2																7	4	11		
小計	134		131	21	4	4				1								1		161	135	296			
釧路校	地域学校教育専攻		12	26	2	1															14	27	41		
	地域・環境教育専攻		18	23	2	1															20	24	44		
	学校カリキュラム開発専攻	62	36	12	1									1						74	39	113			
	小計	92	85	16	3					1				1						108	90	198			
計	322	357	54	27	5	2	1	1	1				1				1	1	384	389	773				
域国際科地	函館校	国際協働グループ	42	74	2	1														44	75	119			
		地域政策グループ	37	33	6	1	1													44	34	78			
		地域環境科学グループ	41	22	2	2														43	24	67			
		小計	120	129	10	4	1													131	133	264			
		地域教育専攻	12	30	2	2														1	14	34	48		
計	132	159	12	6	1	1												1	145	167	312				
芸術・スポーツ文化学科	岩見沢校	芸術・スポーツビジネス専攻	3	17	4	1				1										8	18	26			
		音楽文化専攻	声楽コース	1	1		1															1	2	3	
			鍵盤楽器コース	3	8																	3	8	11	
			作曲コース		1																		1	1	
			管弦打楽器コース	2	8	1	1															3	9	12	
			音楽教育・音楽文化コース	3	17																	3	17	20	
		小計	9	35	1	2															10	37	47		
		美術文化専攻	美術・デザインコース	3	17		2				1											3	20	23	
			書画・工芸コース	2	14																	2	14	16	
			メディア・タイムアートコース	4	7		1															4	8	12	
			美術文化教育コース	2	5		1															2	6	8	
		小計	11	43		4			1												11	48	59		
		スポーツ文化専攻	スポーツ・コーチング科学コース	31	16	3	1															34	17	51	
			アウトドア・ライフコース	4	7	1																5	7	12	
			小計	35	23	4	1															39	24	63	
		計	58	118	9	8		1	1												68	127	195		
		合計	512	634	75	41	6	4	2	1	1				1				1	2	597	683	1,280		
		1,146		116		10		3		1			1				3				1,280				

備考 「その他」には、在外教育施設・高等専門学校・大学入学資格検定を含む。

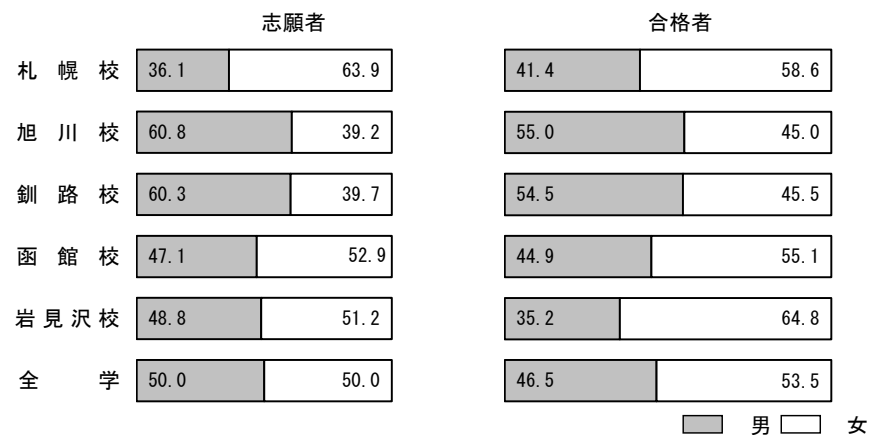
高等学校卒業年度別入学者数調（第3表－3）

課程	修学校	専攻・コース・分野	平成30年3月卒		平成29年3月卒		平成28年3月卒		平成27年3月卒		平成26年3月卒		平成25年3月卒		その他		合計					
			男	女	男	女	男	女	男	女	男	女	男	女	男	女	男	女	計			
教員養成課程	札幌校	学校教育専攻	8	22	1													9	22	31		
		特別支援教育専攻	4	17	1	3													5	20	25	
		言語・社会教育専攻	35	32	4	8		1											39	41	80	
		理数教育専攻	31	10	8	3	1	1	1										41	14	55	
		生活創造教育専攻	6	14	3	1													9	15	24	
		芸術体育教育専攻	園画工作・美術教育分野	3	6		1													3	7	10
			音楽教育分野	3	7							1								4	7	11
			保健体育教育分野	5	5															5	5	10
			養護教育専攻		23		4														27	27
		小計	95	136	17	20	1	2	1		1								115	158	273	
	旭川校	教育発達専攻	10	38	2	2													12	40	52	
		国語教育専攻	11	21															11	21	32	
		英語教育専攻	11	11	1		1					1				1			15	11	26	
		社会科教育専攻	26	11	3	1													29	12	41	
		数学教育専攻	24	6	1	1													25	7	32	
		理科教育専攻	21	11	8		2												31	11	42	
		生活・技術教育専攻	16	8	3		1												20	8	28	
		芸術・保健体育教育専攻	音楽分野	2	8	1														3	8	11
			美術分野	1	9															1	9	10
			保健体育分野	5	4	2														7	4	11
小計	127	127	21	4	4					1				1			154	131	285			
釧路校	地域学校教育専攻	14	25	2	1													16	26	42		
	地域・環境教育専攻	17	22	2	1													19	23	42		
	学校カリキュラム開発専攻	57	34	12	1						1							69	36	105		
	小計	88	81	16	3					1								104	85	189		
計			310	344	54	27	5	2	1	1	2				1			373	374	747		
国際地域学科	函館校	国際協働グループ	37	62	2													39	62	101		
		地域政策グループ	38	35	6	1	1											45	36	81		
		地域環境科学グループ	38	20	2	2												40	22	62		
		小計	113	117	10	3	1												124	120	244	
	地域教育専攻	12	28	2	2		1										1	14	32	46		
計			125	145	12	5	1	1									1	138	152	290		
芸術・スポーツ文化学科	岩見沢校	芸術・スポーツビジネス専攻	3	17	4	1				1								8	18	26		
		音楽文化専攻	声楽コース	4	15		1													4	16	20
			鍵盤楽器コース	3	7															3	7	10
			作曲コース		1																1	1
			管弦打楽器コース	2	8	1	1													3	9	12
	音楽教育・音楽文化コース			3																3	3	
	小計	9	34	1	2													10	36	46		
	美術文化専攻	美術・デザインコース	3	16		2		1											3	19	22	
		書画・工芸コース	2	12															2	12	14	
		メディア・タイムアートコース	4	8		1													4	9	13	
		美術文化教育コース	2	5		1													2	6	8	
		小計	11	41		4		1											11	46	57	
	スポーツ文化専攻	スポーツ・コーチング科学コース	29	15	3	1													32	16	48	
		アウトドア・ライフコース	4	7	1														5	7	12	
		小計	33	22	4	1													37	23	60	
計		56	114	9	8		1		1									66	123	189		
合計			491	603	75	40	6	4	2	1	2				1	1		577	649	1,226		
合計			1,094		115		10		3		2				2				1,226			

備考 「その他」には、在外教育施設・高等専門学校・大学入学資格検定を含む。

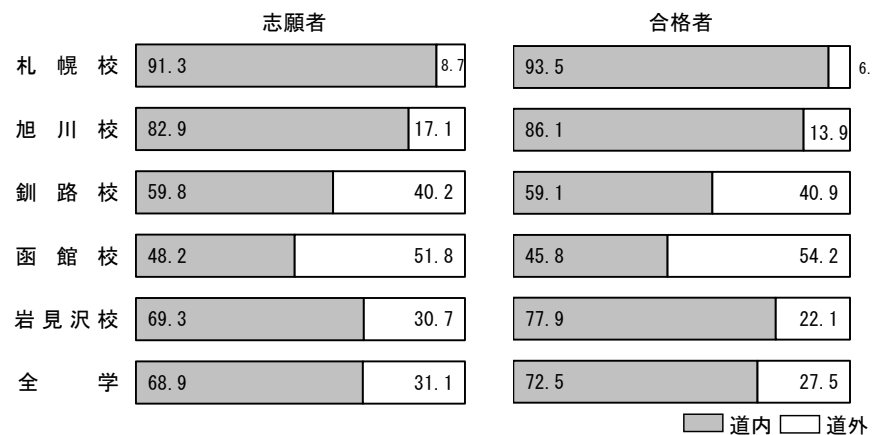
志願者及び合格者の男女別割合（第1図）

（第3表-1, 2参照）



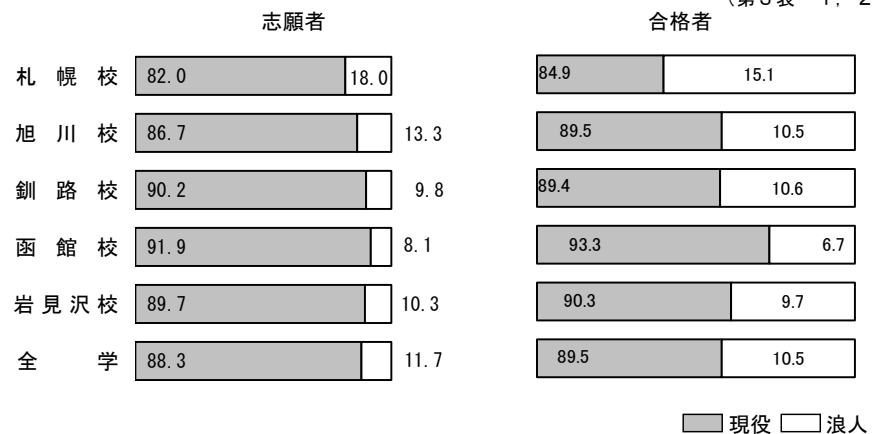
志願者及び合格者の道内・道外別割合（第3図）

（第4表-1, 2参照）



志願者及び合格者の現役・浪人別割合（第2図）

（第3表-1, 2参照）



志願者・受験者・合格者及び入学者数並びに志願者倍率調（第5表一）

区分 修学校・課程・専攻等	入学定員	平成26年度							
		志願者数	受験者数	合格者数	入学者数	志願者倍率			
札幌校 教員養成課程	教育臨床専攻	45	134	106	46	45	3.0		
	特別支援教育専攻	25	85	68	26	26	3.4		
	養護教育専攻	40	198	144	42	41	5.0		
	総合学習開発専攻	50	156	105	52	51	3.1		
	基礎学習開発専攻	110	225	169	112	111	2.0		
合計	270	798	592	278	274	3.0			
旭川校 教員養成課程	教育発達専攻	50	204	154	55	54	4.1		
	国語教育専攻	30	109	84	34	32	3.6		
	英語教育専攻	25	90	67	28	27	3.6		
	社会科教育専攻	40	141	95	43	41	3.5		
	数学教育専攻	30	147	99	33	32	4.9		
	理科教育専攻	40	125	87	44	43	3.1		
	生活・技術教育専攻	25	126	95	27	27	5.0		
	芸術・保健体育教育専攻	音楽分野	10	25	25	12	12	2.5	
		美術分野	10	10	10	10	9	1.0	
		保健体育分野	10	27	26	11	10	2.7	
	小計	30	62	61	33	31	2.1		
合計	270	1,004	742	297	287	3.7			
釧路校 教員養成課程	地域学校教育専攻	40	227	167	47	45	5.7		
	地域教育開発専攻	40	209	144	47	44	5.2		
	学校カリキュラム開発専攻	100	418	308	114	109	4.2		
	合計	180	854	619	208	198	4.7		
函館校 国際地域学科	国際協働グループ	国際協働グループ	100	488	300	114	101	4.9	
		地域政策グループ	80	313	181	91	81	3.9	
		地域環境科学グループ	60	205	113	67	61	3.4	
	小計	240	1,006	594	272	243	4.2		
	地域教育専攻	45	91	90	50	50	2.0		
合計	285	1,097	684	322	293	3.8			
岩見沢校 芸術・スポーツ文化学科	音楽文化専攻	芸術・スポーツビジネス専攻	25	47	29	26	25	1.9	
		音楽文化専攻	音楽コース	3	95	62	19	19	3.6
			鍵盤楽器コース	10	22	22	10	10	
			作曲コース	10	1	1	1	1	
			管弦打楽器コース	10	22	20	11	10	
			音楽教育・音楽文化コース	3	3	3	4	4	
	小計	40	143	108	45	44	3.6		
	美術文化専攻	美術・デザインコース	21	134	116	25	23	6.4	
		書画・工芸コース	14	69	54	15	15	4.9	
		メディア・タイムアートコース	12	31	23	13	13	2.6	
		美術文化教育コース	8	27	24	9	8	3.4	
	小計	55	261	217	62	59	4.7		
	スポーツ文化専攻	スポーツ・コーチング科学コース	48	269	212	53	47	5.6	
		アウトドア・ライフコース	12	59	49	12	12	4.9	
		小計	60	328	261	65	59	5.5	
合計	180	779	615	198	187	4.3			
教員養成課程	720	2,656	1,953	783	759	3.7			
国際地域学科	285	1,097	684	322	293	3.8			
芸術・スポーツ文化学科	180	779	615	198	187	4.3			
全学合計	1,185	4,532	3,252	1,303	1,239	3.8			

※ 特別選抜(AO入試, 推薦入学, 地域指定推薦入学, 社会人及び私費外国人留学生)を含む。

志願者・受験者・合格者及び入学者数並びに志願者倍率調（第5表-2）

区 分校・課程・専攻等		入学定員	平成27年度						
			志願者数	受験者数	合格者数	入学者数	志願者倍率		
札幌校	教員	学校教育専攻	28	105	79	30	29	3.8	
		特別支援教育専攻	25	54	36	26	26	2.2	
		言語・社会教育専攻	76	244	189	77	76	3.2	
		数学教育専攻	52	143	118	53	52	2.8	
		生活創造教育専攻	22	78	53	24	23	3.5	
		芸術体育教育専攻	図画工作・美術教育分野	9	23	23	9	9	2.6
			音楽教育分野	9	21	21	9	9	2.3
			保健体育教育分野	9	24	24	10	10	2.7
		養護教育専攻	40	173	129	41	41	4.3	
		合計	270	865	672	279	275	3.2	
旭川校	養成課程	教育発達専攻	50	160	111	54	53	3.2	
		国語教育専攻	30	107	73	32	30	3.6	
		英語教育専攻	25	78	48	27	27	3.1	
		社会科教育専攻	40	140	101	42	40	3.5	
		数学教育専攻	30	128	86	32	32	4.3	
		理科教育専攻	40	115	89	43	43	2.9	
		生活・技術教育専攻	25	112	80	28	27	4.5	
		芸術・保健体育教育専攻	音楽分野	10	24	24	11	11	2.4
			美術分野	10	10	10	10	10	1.0
			保健体育分野	10	27	25	11	11	2.7
小計	30	61	59	32	32	2.0			
合計	270	901	647	290	284	3.3			
釧路校	課程	地域学校教育専攻	40	137	93	44	41	3.4	
		地域・環境教育専攻	40	146	113	45	43	3.7	
		学校カリキュラム開発専攻	100	597	405	110	107	6.0	
		合計	180	880	611	199	191	4.9	
函館校	国際地域学科	国際地域協働専攻	国際協働グループ	100	408	246	106	100	4.1
			地域政策グループ	80	354	221	85	81	4.4
			地域環境科学グループ	60	338	227	64	60	5.6
		小計	240	1,100	694	255	241	4.6	
		地域教育専攻	45	203	200	48	46	4.5	
合計	285	1,303	894	303	287	4.6			
岩見沢校	ツ文化学科	芸術・スポーツビジネス専攻	25	85	60	27	27	3.4	
		音楽文化専攻	40	115	85	45	44	2.9	
		美術文化専攻	美術・デザインコース	21	99	78	23	23	4.7
			書画・工芸コース	14	35	21	15	14	2.5
			メディア・タイムアートコース	12	59	52	13	12	4.9
			美術文化教育コース	8	13	10	9	9	1.6
		小計	55	206	161	60	58	3.7	
		スポーツ文化専攻	スポーツ・コーチング科学コース	48	331	261	52	52	6.9
			アウトドア・ライフコース	12	29	20	12	12	2.4
			小計	60	360	281	64	64	6.0
合計	180	766	587	196	193	4.3			
課程学科別	教員養成課程	720	2,646	1,930	768	750	3.7		
	国際地域学科	285	1,303	894	303	287	4.6		
	芸術・スポーツ文化学科	180	766	587	196	193	4.3		
全学	合計	1,185	4,715	3,411	1,267	1,230	4.0		

※ 合格者には、追加合格者を含まない。

※ 特別入試（自己推薦入試、推薦入試（一般、地域指定）、帰国子女入試、社会人入試及び私費外国人留学生入試）を含む。

※ 編入学試験に関するデータは含まない。

志願者・受験者・合格者及び入学人数並びに志願者倍率調（第5表—3）

修学校・課程・専攻等		入学定員	平成28年度						
			志願者数	受験者数	合格者数	入学者数	志願者倍率		
札幌校	教員	学校教育専攻	30	83	58	32	32	2.8	
		特別支援教育専攻	25	117	83	26	25	4.7	
		言語・社会教育専攻	80	248	177	83	82	3.1	
		理数教育専攻	55	200	157	56	55	3.6	
		生活創造教育専攻	24	95	68	25	25	4.0	
		芸術体育教育専攻	図画工作・美術教育分野	10	27	26	10	10	2.7
			音楽教育分野	10	17	17	10	10	1.7
			保健体育教育分野	10	31	30	11	11	3.1
		養護教育専攻	26	113	86	27	27	4.3	
		合計	270	931	702	280	277	3.4	
旭川校	養成課程	教育発達専攻	50	166	133	52	51	3.3	
		国語教育専攻	30	154	106	33	33	5.1	
		英語教育専攻	25	102	61	26	25	4.1	
		社会科教育専攻	40	168	122	42	40	4.2	
		数学教育専攻	30	123	98	31	31	4.1	
		理科教育専攻	40	108	86	41	40	2.7	
		生活・技術教育専攻	25	133	102	27	25	5.3	
		芸術・保健体育教育専攻	音楽分野	10	19	19	11	11	1.9
			美術分野	10	27	27	11	11	2.7
			保健体育分野	10	48	47	11	11	4.8
小計	30	94	93	33	33	3.1			
合計	270	1,048	801	285	278	3.9			
釧路校	課程	地域学校教育専攻	40	245	180	43	41	6.1	
		地域・環境教育専攻	40	172	138	43	42	4.3	
		学校カリキュラム開発専攻	100	483	324	106	101	4.8	
		合計	180	900	642	192	184	5.0	
函館校	国際地域学科	国際協働グループ	国際協働グループ	100	324	189	108	100	3.2
			地域政策グループ	80	241	126	87	84	3.0
			地域環境科学グループ	60	138	79	63	62	2.3
		小計	240	703	394	258	246	2.9	
		地域教育専攻	45	69	66	48	47	1.5	
合計	285	772	460	306	293	2.7			
岩見沢校	スポーツ文化学科	芸術・スポーツビジネス専攻	25	111	77	27	25	4.4	
		音楽文化専攻	40	146	105	45	45	3.7	
		美術文化専攻	美術・デザインコース	21	81	64	23	22	3.9
			書画・工芸コース	14	38	24	15	14	2.7
			メディア・タイムアートコース	12	43	36	13	12	3.6
			美術文化教育コース	8	25	18	9	9	3.1
		小計	55	187	142	60	57	3.4	
		スポーツ文化専攻	スポーツ・コーチング科学コース	48	335	266	51	49	7.0
			アウトドア・ライフコース	12	60	40	12	12	5.0
			小計	60	395	306	63	61	6.6
合計	180	839	630	195	188	4.7			
課程学科別	教員養成課程	720	2,879	2,145	757	739	4.0		
	国際地域学科	285	772	460	306	293	2.7		
	芸術・スポーツ文化学科	180	839	630	195	188	4.7		
全学	合計	1,185	4,490	3,235	1,258	1,220	3.8		

- ※ 合格者には、追加合格者を含まない。
- ※ 2次募集を含む。
- ※ 特別入試（自己推薦入試、推薦入試（一般、地域指定）、帰国子女入試、社会人入試及び私費外国人留学生入試）を含む。
- ※ 編入学試験に関するデータは含まない。

志願者・受験者・合格者及び入学者数並びに志願者倍率調（第5表—4）

修学校・課程・専攻等		区分	入学定員	平成29年度					
				志願者数	受験者数	合格者数	入学者数	志願者倍率	
教 員 養 成 課 程	札 幌 校	学校教育専攻	30	92	68	33	33	3.1	
		特別支援教育専攻	25	95	66	27	26	3.8	
		言語・社会教育専攻	80	231	165	83	81	2.9	
		理数教育専攻	55	149	118	56	56	2.7	
		生活創造教育専攻	24	58	39	26	24	2.4	
		芸術体育 教育専攻	図画工作・美術教育分野	10	16	16	11	11	1.6
			音楽教育分野	10	25	24	10	10	2.5
			保健体育教育分野	10	23	23	10	10	2.3
		養護教育専攻	26	147	101	27	27	5.7	
	合計	270	836	620	283	278	3.1		
	旭 川 校	教育発達専攻	50	122	92	53	52	2.4	
		国語教育専攻	30	98	75	33	33	3.3	
		英語教育専攻	25	79	48	27	26	3.2	
		社会科教育専攻	40	114	84	43	42	2.9	
		数学教育専攻	30	109	83	32	32	3.6	
		理科教育専攻	40	102	77	43	42	2.6	
		生活・技術教育専攻	25	66	49	27	26	2.6	
		芸術・ 保健体育 教育専攻	音楽分野	10	24	24	11	11	2.4
			美術分野	10	12	12	10	10	1.2
			保健体育分野	10	38	38	11	11	3.8
		小計	30	74	74	32	32	2.5	
	合計	270	764	582	290	285	2.8		
	釧 路 校	地域学校教育専攻	40	171	109	44	40	4.3	
		地域・環境教育専攻	40	206	133	45	40	5.2	
		学校カリキュラム開発専攻	100	394	248	110	106	3.9	
		合計	180	771	490	199	186	4.3	
	国 際 地 域 学 科	函 館 校	国際協働グループ	100	327	205	103	100	3.3
地域政策グループ			80	328	204	83	80	4.1	
地域環境科学グループ			60	454	319	62	60	7.6	
小計			240	1,109	728	248	240	4.6	
地域教育専攻		45	289	281	47	46	6.4		
合計		285	1,398	1,009	295	286	4.9		
芸 術 ・ ス ポ ー ツ 文 化 学 科	岩 見 沢 校	芸術・スポーツビジネス専攻	25	74	53	27	25	3.0	
		音楽文化専攻	40	124	92	45	45	3.1	
		美術文化 専攻	美術・デザインコース	21	58	44	23	23	2.8
			書画・エッセイコース	14	67	49	16	14	4.8
			メディア・タイムアートコース	12	25	17	12	12	2.1
			芸術文化教育コース	8	11	7	7	7	1.4
			小計	55	161	117	58	56	2.9
		スポーツ 文化専攻	スポーツ・コーチング科学コース	48	257	201	52	48	5.4
			アウトドア・ライフコース	12	52	36	12	12	4.3
			小計	60	309	237	64	60	5.2
	合計	180	668	499	194	186	3.7		
合計	1,185	4,437	3,200	1,261	1,221	3.7			
課 程 別 学 科	教員養成課程	720	2,371	1,692	772	749	3.3		
	国際地域学科	285	1,398	1,009	295	286	4.9		
	芸術・スポーツ文化学科	180	668	499	194	186	3.7		
	合計	1,185	4,437	3,200	1,261	1,221	3.7		

※ 合格者には、追加合格者を含まない。

※ 第2次募集を含む。

※ 特別入試(自己推薦入試、推薦入試(一般、地域指定)、帰国子女入試、社会人入試及び私費外国人留学生入試)を含む。

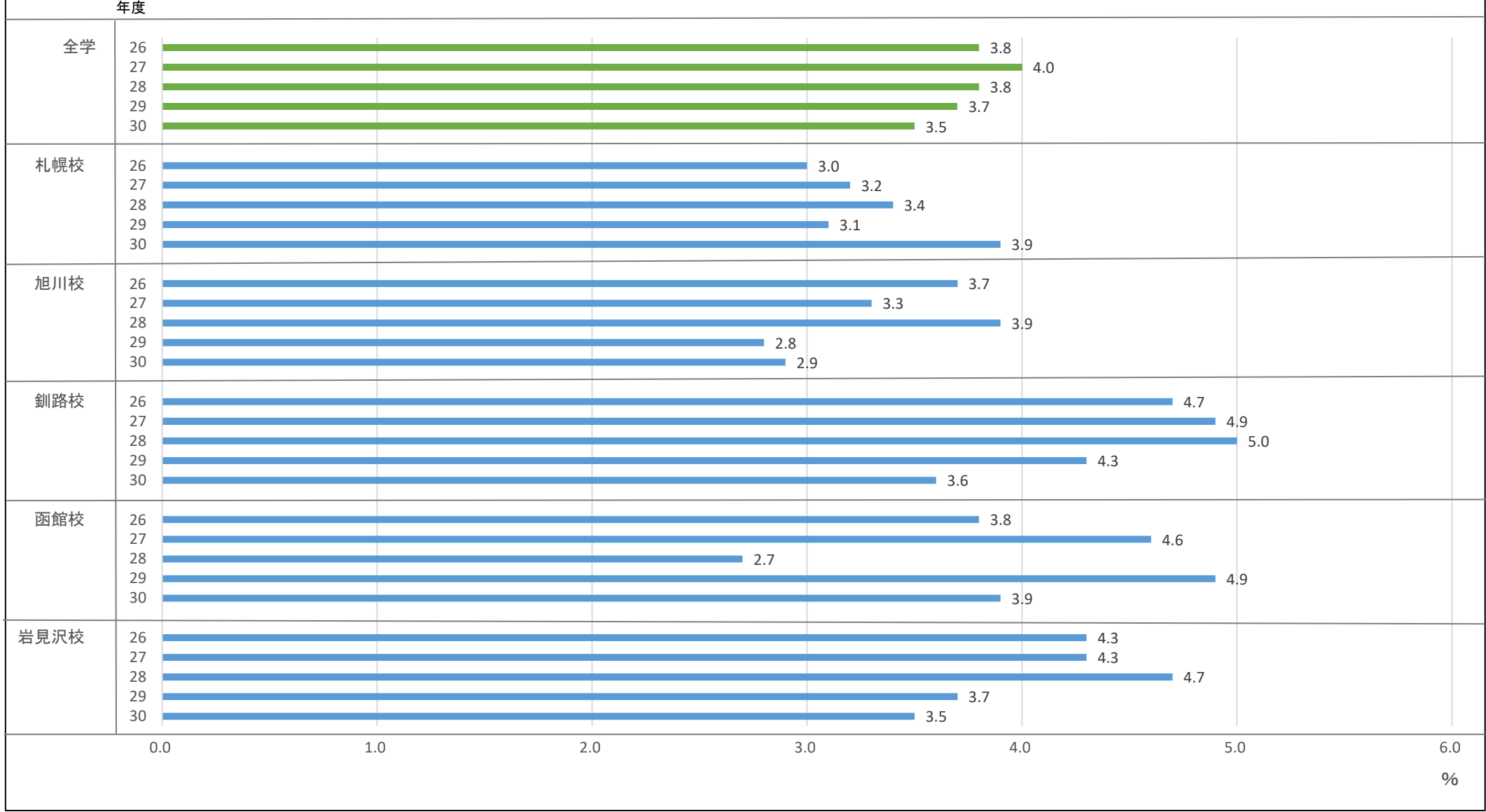
※ 編入学試験に関するデータは含まない。

志願者・受験者・合格者及び入学者数並びに志願者倍率調（第5表—5）

修学校・課程・専攻等		区分	入学定員	平成30年度					
				志願者数	受験者数	合格者数	入学者数	志願者倍率	
教 員 養 成 課 程	札 幌 校	学校教育専攻	30	99	74	32	32	3.3	
		特別支援教育専攻	25	82	54	26	25	3.3	
		言語・社会教育専攻	80	204	154	81	80	2.6	
		理数教育専攻	55	140	110	56	55	2.5	
		生活創造教育専攻	24	73	53	26	24	3.0	
		芸術体育 教育専攻	図画工作・美術教育分野	10	12	12	10	10	1.2
			音楽教育分野	10	24	23	10	10	2.4
			保健体育教育分野	10	26	26	10	10	2.6
		養護教育専攻	26	126	92	27	27	4.8	
		合計	270	786	598	278	273	2.9	
	旭 川 校	教育発達専攻	50	153	115	53	52	3.1	
		国語教育専攻	30	92	64	33	32	3.1	
		英語教育専攻	25	70	46	26	26	2.8	
		社会科教育専攻	40	108	77	43	41	2.7	
		数学教育専攻	30	116	81	32	32	3.9	
		理科教育専攻	40	103	74	43	42	2.6	
		生活・技術教育専攻	25	81	52	28	28	3.2	
		芸術・ 保健体育 教育専攻	音楽分野	10	21	21	11	11	2.1
			美術分野	10	20	19	11	10	2.0
			保健体育分野	10	23	22	11	11	2.3
	小計	30	64	62	33	32	2.1		
	合計	270	787	571	291	285	2.9		
	釧 路 校	地域学校教育専攻	40	173	129	43	42	4.3	
		地域・環境教育専攻	40	146	108	45	42	3.7	
		学校カリキュラム開発専攻	100	331	207	110	105	3.3	
		合計	180	650	444	198	189	3.6	
	国 際 地 域 学 科	函 館 校	国際協働グループ	100	381	232	102	101	3.8
地域協働専攻			80	318	214	83	81	4.0	
地域政策グループ			60	166	105	63	62	2.8	
地域環境科学グループ			240	865	551	248	244	3.6	
小計		240	865	551	248	244	3.6		
地域教育専攻		45	237	169	46	46	5.3		
合計	285	1,102	720	294	290	3.9			
芸 術 ・ ス ポ ー ツ 文 化 学 科	岩 見 沢 校	芸術・スポーツビジネス専攻	25	118	87	26	26	4.7	
		音楽文化専攻	40	157	119	46	46	3.9	
		美術文化 専攻	美術・デザインコース	21	85	71	22	22	4.0
			書画・エッセイコース	14	59	47	15	14	4.2
			メディア・タイムアートコース	12	42	34	13	13	3.5
			芸術文化教育コース	8	24	17	8	8	3.0
			小計	55	210	169	58	57	3.8
		スポーツ 文化専攻	スポーツ・コーチング科学コース	48	311	246	51	48	6.5
			アウトドア・ライフコース	12	66	51	12	12	5.5
			小計	60	377	297	63	60	6.3
	合計	180	862	672	193	189	4.8		
合計	1,185	4,187	3,005	1,254	1,226	3.5			
課 程 別 学 科	教員養成課程	720	2,223	1,613	767	747	3.1		
	国際地域学科	285	1,102	720	294	290	3.9		
	芸術・スポーツ文化学科	180	862	672	193	189	4.8		
	合計	1,185	4,187	3,005	1,254	1,226	3.5		

※ 合格者には、追加合格者を含まない。
 ※ 第2次募集を含む。
 ※ 特別入試(自己推薦入試、推薦入試(一般、地域指定)、帰国子女入試、社会人入試及び私費外国人(留学生入試)を含む)を含む。
 ※ 編入学試験に関するデータは含まない。

(第4図) 年度別志願者倍率(平成26年～30年度)



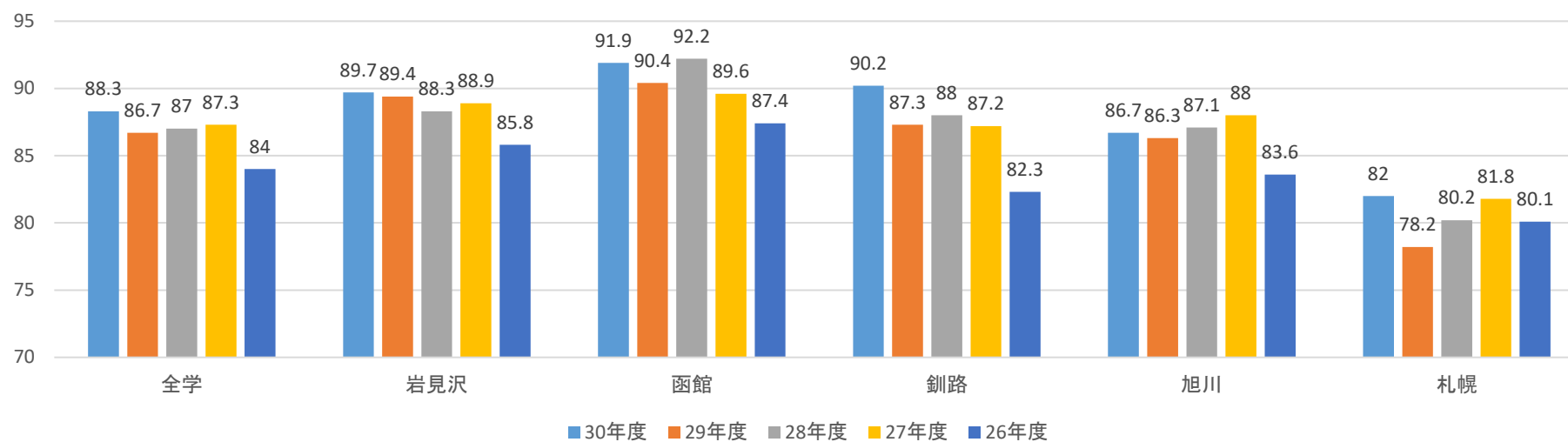
現役の志願者数及び合格者数の推移（第6表）

年度	区 分 修学校	志願者数			合格者数		
		総数	現役	%	総数	現役	%
25	札幌校	788	605	76.8	265	209	78.9
	旭川校	860	720	83.7	300	241	80.3
	釧路校	778	636	81.7	206	165	80.1
	函館校	1,146	1,002	87.4	361	314	87.0
	岩見沢校	830	699	84.2	195	162	83.1
	全学	4,402	3,662	83.2	1,327	1,091	82.2
26	札幌校	798	639	80.1	278	230	82.7
	旭川校	1,004	839	83.6	297	246	82.8
	釧路校	854	703	82.3	208	169	81.3
	函館校	1,097	959	87.4	322	282	87.6
	岩見沢校	779	668	85.8	198	170	85.9
	全学	4,532	3,808	84.0	1,303	1,097	84.2
27	札幌校	865	708	81.8	285	245	86.0
	旭川校	901	793	88.0	292	256	87.7
	釧路校	880	767	87.2	199	181	91.0
	函館校	1,303	1,167	89.6	315	282	89.5
	岩見沢校	766	681	88.9	196	172	87.8
	全学	4,715	4,116	87.3	1,287	1,136	88.3

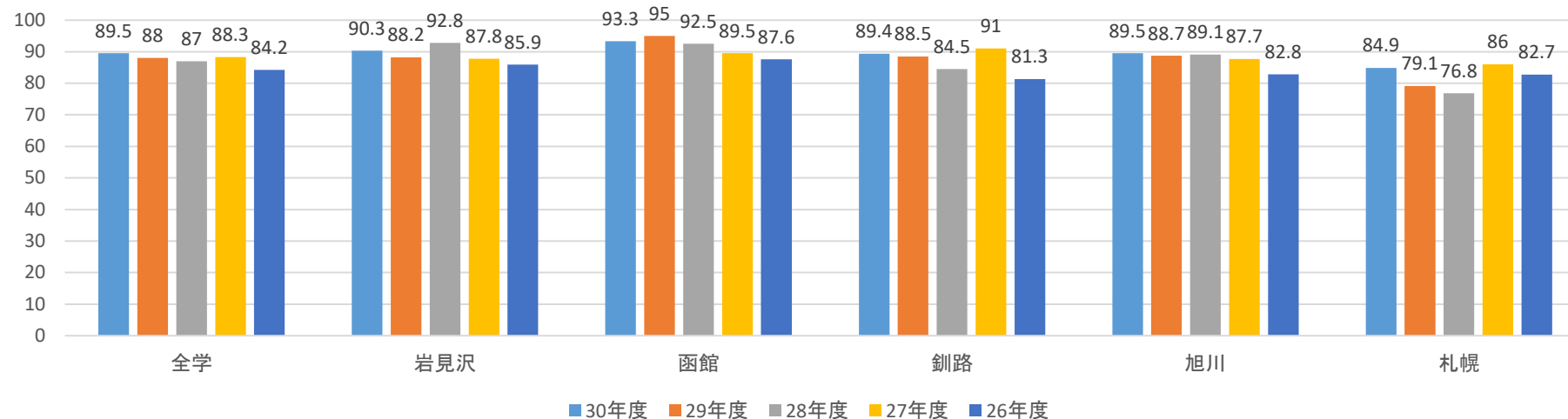
年度	区 分 修学校	志願者数			合格者数		
		総数	現役	%	総数	現役	%
28	札幌校	931	747	80.2	284	218	76.8
	旭川校	1,048	913	87.1	285	254	89.1
	釧路校	900	792	88.0	194	164	84.5
	函館校	772	712	92.2	308	285	92.5
	岩見沢校	839	741	88.3	195	181	92.8
	全学	4,490	3,905	87.0	1,266	1,102	87.0
29	札幌校	836	654	78.2	287	227	79.1
	旭川校	764	659	86.3	292	259	88.7
	釧路校	771	673	87.3	200	177	88.5
	函館校	1,398	1,264	90.4	317	301	95.0
	岩見沢校	668	597	89.4	195	172	88.2
	全学	4,437	3,847	86.7	1,291	1,136	88.0
30	札幌校	783	642	82.0	279	237	84.9
	旭川校	781	677	86.7	296	265	89.5
	釧路校	650	586	90.2	198	177	89.4
	函館校	1,100	1,011	91.9	312	291	93.3
	岩見沢校	862	773	89.7	195	176	90.3
	全学	4,176	3,689	88.3	1,280	1,146	89.5

現役志願者の推移

第5図



現役合格者の推移



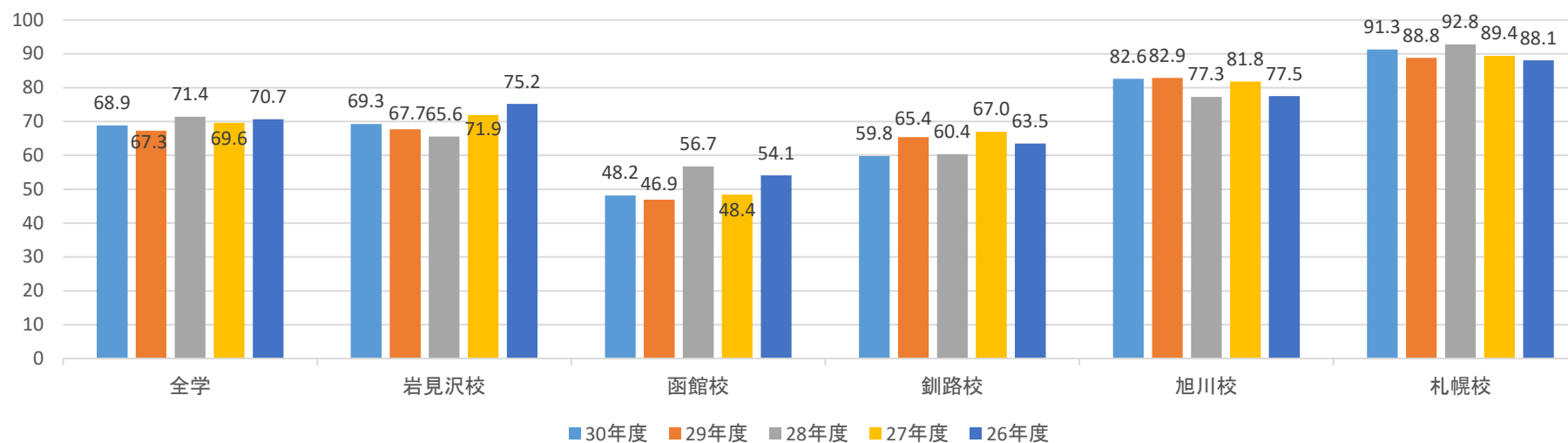
北海道出身者の志願者数及び合格者数の推移（第7表）

年度	区分 修学校	志願者数			合格者数		
		総数	北海道出身者数	%	総数	北海道出身者数	%
25	札幌校	788	701	89.0	265	237	89.4
	旭川校	860	679	79.0	300	249	83.0
	釧路校	778	545	70.1	206	136	66.0
	函館校	1,146	616	53.8	361	181	50.1
	岩見沢校	830	593	71.4	195	155	79.5
	全学	4,402	3,134	71.2	1,327	958	72.2
26	札幌校	798	703	88.1	278	251	90.3
	旭川校	1,004	778	77.5	297	253	85.2
	釧路校	854	542	63.5	208	135	64.9
	函館校	1,097	594	54.1	322	165	51.2
	岩見沢校	779	586	75.2	198	157	79.3
	全学	4,532	3,203	70.7	1,303	961	73.8
27	札幌校	865	773	89.4	285	258	90.5
	旭川校	901	737	81.8	292	254	87.0
	釧路校	880	590	67.0	199	133	66.8
	函館校	1,303	631	48.4	315	154	48.9
	岩見沢校	766	551	71.9	196	157	80.1
	全学	4,715	3,282	69.6	1,287	956	74.3

年度	区分 修学校	志願者数			合格者数		
		総数	北海道出身者数	%	総数	北海道出身者数	%
28	札幌校	931	864	92.8	284	270	95.1
	旭川校	1,048	810	77.3	285	241	84.6
	釧路校	900	544	60.4	194	113	58.2
	函館校	772	438	56.7	308	177	57.5
	岩見沢校	839	550	65.6	195	137	70.3
	全学	4,490	3,206	71.4	1,266	938	74.1
29	札幌校	836	742	88.8	287	269	93.7
	旭川校	764	633	82.9	292	245	83.9
	釧路校	771	504	65.4	200	137	68.5
	函館校	1,398	656	46.9	317	162	51.1
	岩見沢校	668	452	67.7	195	148	75.9
	全学	4,437	2,987	67.3	1,291	961	74.4
30	札幌校	786	718	91.3	279	261	93.5
	旭川校	787	650	82.6	296	255	86.1
	釧路校	650	389	59.8	198	117	59.1
	函館校	1,102	531	48.2	312	143	45.8
	岩見沢校	862	597	69.3	195	152	77.9
	全学	4,187	2,885	68.9	1,280	928	72.5

北海道出身者の志願数の推移

第6図



北海道出身者の合格数の推移

