

平成26年度

入学試験に関する調査

北海道教育大学

目 次

I	平成26年度入学試験の状況〈概要〉	1
	志願者・受験者・合格者及び入学者調（第1表）	3
	課程・コース別志願者数等調（第2表―総表）	4
	札幌校，旭川校（第2表―1，2）	5
	釧路校，函館校（第2表―3，4）	6
	岩見沢校（第2表―5）	7
	高等学校卒業年度別志願者数調（第3表―1）	8
	高等学校卒業年度別合格者数調（第3表―2）	9
	高等学校卒業年度別入学者数調（第3表―3）	10
	出身都道府県別志願者数調（第4表―1）	11
	出身都道府県別合格者数調（第4表―2）	12
	出身都道府県別入学者数調（第4表―3）	13
	志願者及び合格者の男女別割合（第1図）	14
	志願者及び合格者の現役・浪人別割合（第2図）	14
	志願者及び合格者の道内・道外別割合（第3図）	14
II	最近5年間の入学試験の状況（平成22年度～平成26年度）	
	志願者・受験者・合格者及び入学者数並びに志願者倍率調	
	（第5表―1，2，3）（第4図）	15
	現役の志願者数及び合格者数の推移（第6表）（第5図）	19
	北海道出身者の志願者数及び合格者数の推移（第7表）（第6図）	21

I 平成26年度入学試験の状況（概要）

1. 志願者数について

志願者数は4,532人で前年度に比べ130人の増加となり、志願者倍率は前年度の3.6倍から3.8倍となった。

なお、一般入試の志願者数及び志願者倍率は、前期日程が1,747人で2.7倍、後期日程が2,057人で8.3倍となった。

また、各校の志願者倍率は、次のとおりである。（ ）内は前年度倍率。

札幌校 3.0倍（3.2倍）、旭川校 3.7倍（3.2倍）、釧路校 4.7倍（4.3倍）

函館校 3.8倍（3.5倍）、岩見沢校 4.3倍（4.6倍）

2. 受験者数について

受験者数は3,252人で、欠席者は1,280人（欠席率28.2%）であった。前年度の欠席者は1,130人（欠席率25.7%）であり、欠席率は昨年度よりも増加した。

なお、一般入試の欠席者数は、前期日程が55人（欠席率3.1%）、後期日程が1,224人（欠席率59.5%）であった。

また、後期日程の欠席者には、前期日程に合格し、入学手続きを完了している者が955人含まれており、この数を差し引いた後期日程の欠席者は269人（欠席率13.1%）であった。

3. 合格者について

(1) 合格者は1,303人（追加合格者12人を含む）で、受験者に対する倍率は、前年度と同じ2.5倍となった。

同様に、一般入試の合格者数等は、前期日程が730人（2.3倍）、後期日程が287人（2.9倍）であった。

(2) 合格者の男女別では、男子の603人に対して、女子は700人であった。

(3) 合格者の現役生・過年度卒別では、現役生の1,097人に対して、過年度の卒業者は206人で、合格者に対する現役生の占める割合は84.2%であり、前年度の82.2%よりも増加した。

(4) 合格者の出身地別では、道内出身者の961人に対して、道外出身者は342人で、合格者に対する道内出身者の占める割合は73.8%となり、前年度の72.2%より増加した。

4. 入学辞退者について

入学辞退者数は、前年度は38人で、26人増加し64人となった。

なお、一般入試の入学辞退者は、前期日程では39人、後期日程では25人であった。

5. 入学者について

- (1) 入学者は1,239人で、定員の1,185人を54人上回った。(前年度は、入学定員を79人上回っていた。)
- (2) 入学者の男女別では、男子の568人に対して、女子は671人であった。
- (3) 入学者の現役生・過年度別では、現役生の1,044人に対して、過年度卒業者が195人で、入学者に対する現役生の占める割合は84.3%となり、前年度の82.7%よりも増加した。
- (4) 入学者の出身地別では、道内出身者の931人に対して、道外出身者は308人で、入学者に対する道内出身者の占める割合は75.1%となり、前年度の72.7%よりも増加した。

6. 特別入試について

(1) 「推薦入試（一般）」について

志願者は、634人（内訳：札幌校133人、旭川校195人、釧路校84人、函館校136人、岩見沢校86人）で、このうち249人（札幌校50人、旭川校59人、釧路校36人、函館校71人、岩見沢校33人）が合格して入学した。

(2) 「推薦入試（地域指定）」について

志願者は40人で、このうち18人が合格して入学した。

(3) 「自己推薦入試」について

志願者は49人で、このうち18人が合格して入学した。

(4) 「社会人」について

志願者は2人（札幌校1人、岩見沢校1人）で、このうち合格者はいなかった。

(5) 「私費外国人留学生」について

志願者は2人（札幌校1人、旭川校1人）で、このうち1人（旭川校1人）が合格して入学した。

(6) 「帰国子女」について

志願者は1人（札幌校1人）で、このうち合格者はいなかった。

志願者・受験者・合格者及び入学者数調(第1表)

修学校・課程・専攻等		入学定員	志願者数	受験者数	合格者数	入学者数				
札幌校	教員養成課程	教育臨床専攻	45	134	106	46	45			
		特別支援教育専攻	25	85	68	26	26			
		養護教育専攻	40	198	144	41	41			
		総合学習開発専攻	50	156	105	52	51			
		基礎学習開発専攻	110	225	169	112	111			
		合計	270	798	592	277	274			
旭川校	教員養成課程	教育発達専攻	50	204	154	55	54			
		国語教育専攻	30	109	84	33	32			
		英語教育専攻	25	90	67	28	27			
		社会科教育専攻	40	141	95	43	41			
		数学教育専攻	30	147	99	33	32			
		理科教育専攻	40	125	87	44	43			
		生活・技術教育専攻	25	126	95	27	27			
		芸術・保健体育教育専攻	音楽分野	10	25	25	12	12		
			美術分野	10	10	10	10	9		
			保健体育分野	10	27	26	11	10		
			小計	30	62	61	33	31		
		合計	270	1,004	742	296	287			
釧路校	教員養成課程	地域学校教育専攻	40	227	167	47	45			
		地域教育開発専攻	40	209	144	47	44			
		学校カリキュラム開発専攻	100	418	308	114	109			
		合計	180	854	619	208	198			
函館校	国際地域学科	地域協働専攻	国際協働グループ	100	488	300	114	101		
			地域政策グループ	80	313	181	88	81		
			地域環境科学グループ	60	205	113	65	61		
			小計	240	1,006	594	267	243		
		地域教育専攻	45	91	90	50	50			
		合計	285	1,097	684	317	293			
岩見沢校	芸術・スポーツ文化学科	音楽文化専攻	芸術・スポーツビジネス専攻	25	47	29	25	25		
			音楽コース	3	14	95	62	19	19	
				10		鍵盤楽器コース	22	22	10	10
						作曲コース	1	1	1	1
						管弦打楽器コース	22	20	11	10
				3		音楽教育・音楽文化コース	3	3	4	4
		小計	40	143	108	45	44			
		美術文化専攻	美術・デザインコース	21	134	116	23	23		
			書画・工芸コース	14	69	54	15	15		
			メディア・タイムアートコース	12	31	23	13	13		
			美術文化教育コース	8	27	24	9	8		
			小計	55	261	217	60	59		
		スポーツ文化専攻	スポーツ・コーチング科学コース	48	269	212	51	47		
			アウトドア・ライフコース	12	59	49	12	12		
			小計	60	328	261	63	59		
		合計	180	779	615	193	187			
全学合計		1,185	4,532	3,252	1,291	1,239				
課程学科別	教員養成課程	720	2,656	1,953	781	759				
	国際地域学科	285	1,097	684	317	293				
	芸術・スポーツ文化学科	180	779	615	193	187				
合計		1,185	4,532	3,252	1,291	1,239				

※ 合格者には、追加合格者を含まない。

※ 特別入試（AO入試、推薦入試（一般、地域指定）、帰国子女入試、社会人入試及び私費外国人留学生入試）

※ 編入学試験に関するデータは含まない。

(第2表-3)

釧路校

区分	入学 定員	募集人員						志願者数						受験者数						当初合格者数						当初入学辞退者数						入学手続後辞退者数						入学手続者の募集人員 に対する 通欠 員数	追加合格者数	入学者数						入学 定員 に対する 通欠 員数																		
		前期	後期	AO	推薦 一般	推薦 地域 指定	推薦 帰国 子女	推薦 社会 人	推薦 私費 外国人 留学生	計	前期	後期	AO	推薦 一般	推薦 地域 指定	推薦 帰国 子女	推薦 社会 人	推薦 私費 外国人 留学生	計	前期	後期	AO	推薦 一般	推薦 地域 指定	推薦 帰国 子女	推薦 社会 人	推薦 私費 外国人 留学生	計	前期	後期	AO	推薦 一般	推薦 地域 指定	推薦 帰国 子女	推薦 社会 人	推薦 私費 外国人 留学生	計			前期	後期	AO	推薦 一般	推薦 地域 指定	推薦 帰国 子女		推薦 社会 人	推薦 私費 外国人 留学生	計	前期	後期	AO	推薦 一般	推薦 地域 指定	推薦 帰国 子女	推薦 社会 人	推薦 私費 外国人 留学生	計						
教員養成課程	地域学校教育専攻	40	20	8	-	8	4	若干	若干	若干	40	94	91	-	32	10			227	90	35	-	32	10			167	24	10	-	9	4			47	2	-					2	-					2	2	-	1	5			22	10	-	9	4			45	5	
	地域教育開発専攻	40	20	8	-	8	4	若干	若干	若干	40	95	98	-	11	5			209	90	38	-	11	5			144	26	10	-	7	4			47	2	1	-				3	-					4	1	-	△	1	4			24	9	-	7	4			44	4
	学校カリキュラム開発専攻	100	50	20	-	20	10	若干	若干	若干	100	168	184	-	41	25			418	162	80	-	41	25			308	60	24	-	20	10			114	3	2	-				5	-					9	7	2	-			57	22	-	20	10			109	9		
	合計	180	90	36	-	36	18	若干	若干	若干	180	357	373	-	84	40			854	342	153	-	84	40			619	110	44	-	36	18			208	7	3	-				10	-					18	13	5	-			103	41	-	36	18			198	18		

(第2表-4)

函館校

区分	入学 定員	募集人員						志願者数						受験者数						当初合格者数						当初入学辞退者数						入学手続後辞退者数						入学手続者の募集人員 に対する 通欠 員数	追加合格者数	入学者数						入学 定員 に対する 通欠 員数																					
		前期	後期	AO	推薦 一般	推薦 地域 指定	推薦 帰国 子女	推薦 社会 人	推薦 私費 外国人 留学生	計	前期	後期	AO	推薦 一般	推薦 地域 指定	推薦 帰国 子女	推薦 社会 人	推薦 私費 外国人 留学生	計	前期	後期	AO	推薦 一般	推薦 地域 指定	推薦 帰国 子女	推薦 社会 人	推薦 私費 外国人 留学生	計	前期	後期	AO	推薦 一般	推薦 地域 指定	推薦 帰国 子女	推薦 社会 人	推薦 私費 外国人 留学生	計			前期	後期	AO	推薦 一般	推薦 地域 指定	推薦 帰国 子女		推薦 社会 人	推薦 私費 外国人 留学生	計	前期	後期	AO	推薦 一般	推薦 地域 指定	推薦 帰国 子女	推薦 社会 人	推薦 私費 外国人 留学生	計									
国際地域専攻	国際協働グループ	100	50	25	-	25	-	若干	若干	若干	100	157	271	-	60	-			488	151	89	-	60	-			300	58	31	-	25	-			114	7	5	-	-			12	1	-	-			1	1	-	-			50	26	-	25	-			101	1					
	地域政策グループ	80	40	20	-	20	-	若干	若干	若干	80	91	183	-	39	-			313	89	53	-	39	-			181	46	22	-	20	-			88	5	5	-	-			10	-	-					1	△	3	-	-	△	2	3	3	41	20	-	20	-			81	1	
	地域環境科学グループ	60	30	15	-	15	-	若干	若干	若干	60	63	125	-	17	-			205	60	36	-	17	-			113	33	17	-	15	-			65	4	1	-	-			5	1	-	-			1	△	2	1	-	-	△	1	2	2	30	16	-	15	-			61	1	
	小計	240	120	60	-	60	-	若干	若干	若干	240	311	579	-	116	-			1,006	300	178	-	116	-			594	137	70	-	60	-			267	16	11	-	-			27	2	-	-			2	△	1	△	1	-	-	△	2	2	3	5	121	62	-	60	-			243
地域教育専攻	45	35	-	-	10	-	若干	若干	若干	45	71	-	-	20	-			91	70	-	-	20	-			90	39	-	-	11	-			50	-	-	-	-				-	-	-			4	-	-	1	-	5	-		39	-	-	11	-			50	5				
合計	285	155	60	-	70	-	若干	若干	若干	285	382	579	-	136	-			1,097	370	178	-	136	-			684	176	70	-	71	-			317	16	11	-	-			27	2	-	-			2	3	△	1	-	1	-	3	2	3	5	160	62	-	71	-			293	8	

高等学校卒業年度別志願者数調（第3表－1）

修学校	課程	専攻・コース・分野	平成26年3月卒		平成25年3月卒		平成24年3月卒		平成23年3月卒		平成22年3月卒		平成21年3月以前卒		その他		合計					
			男	女	男	女	男	女	男	女	男	女	男	女	男	女	男	女	計			
札幌校	教員	教育臨床専攻	38	72	9	10	2		1				1		1		51	83	134			
		特別支援教育専攻	14	53	5	10			2	1							20	65	85			
		養護教育専攻	1	162	1	29			3		1					1	2	196	198			
		総合学習開発専攻	77	44	24	4	4	2			1							105	51	156		
		基礎学習開発専攻	109	69	27	13	1			2				1		1	2	141	84	225		
		計	239	400	66	66	7	7	4	2					4		319	479	798			
旭川校	成	教育発達専攻	53	118	11	9	2	2	4			2	2	1	1		73	131	204			
		国語教育専攻(書以外)	45	41	11	1		3										59	42	101		
		国語教育専攻(書)	1	7														1	7	8		
		英語教育専攻	41	38	7	2	1				1							50	40	90		
		社会科教育専攻	98	19	18	6												116	25	141		
		数学教育専攻	104	26	9	4	1				1			2				117	30	147		
		理科教育専攻	74	20	16	8	2	1	1				1					96	29	125		
		生活・技術教育専攻	47	55	13	8										3		63	63	126		
		校課	小計	音楽分野	5	16		2			1									5	20	25
				芸術・美術分野	4	4		1			1									4	6	10
				保健体育専攻	21	2	3										1			25	2	27
				保健体育分野	30	22	3	3			2								1	4	6	10
				小計	493	346	88	41	9	5	5		2		5	2	7	1	609	395	1,004	
		総校	路	地域学校教育専攻	90	101	18	13	2	2										110	117	227
地域教育開発専攻	114			60	14	15	2		3		1							134	75	209		
学校カリキュラム開発専攻	211			127	51	16	5	4					4					271	147	418		
小計	415			288	83	44	9	6	3	1	1	4					515	339	854			
	合	1,147	1,034	237	151	25	18	12	3	3	11	2	8	5	1,443	1,213	2,656					
函館校	国際地域学	国際協働グループ	153	293	18	18	5			1							177	311	488			
		地域政策グループ	163	115	21	9	4	1										188	125	313		
		地域環境科学グループ	91	64	29	16	4								1		124	81	205			
		小計	407	472	68	43	13	1			1				1		489	517	1,006			
		地域教育専攻	22	58	5	4	2											29	62	91		
	合	429	530	73	47	15	1			1					1	518	579	1,097				
岩見沢校	芸術・音楽文化専攻	芸術・スポーツビジネス専攻	15	22	5	4	1										21	26	47			
		音楽文化専攻	声楽コース	12	73	2	3	1	4									15	80	95		
			鍵盤楽器コース	1	18	1	2											2	20	22		
			作曲コース		1														1	1	2	
			管弦打楽器コース	5	13		3	1										6	16	22		
			音楽教育・音楽文化コース		3														3	3	6	
		小計	18	108	3	8	2	4									23	120	143			
		美術文化専攻	美術・デザインコース	19	89		15	3	4	4									26	108	134	
			書画・工芸コース	12	48		8									1		13	56	69		
			メディア・タイムアートコース	7	16	2	6											9	22	31		
美術文化教育コース	2		24											1		2	25	27				
小計	40		177	2	29	3	4	4					1	1		50	211	261				
学	スポーツ文化専攻	スポーツ・コーチング科学コース	193	46	23	4			2			1					219	50	269			
		アウトドア・ライフコース	42	7	3	7											45	14	59			
		小計	235	53	26	11			2			1				264	64	328				
	合	308	360	36	52	6	8	6	1	1	1	1	1	358	421	779						
	合	1,884	1,924	346	250	46	27	18	3	4	12	3	9	6	2,319	2,213	4,532					
	合	3,808	596	73	21	4	15	4	15	15	15	6	4,532	4,532								

備考 「その他」には、在外教育施設・高等専門学校・大学入学資格検定を含む。

高等学校卒業年度別合格者数調（第3表-2）

修学校	課程	専攻・コース・分野	平成26年3月卒		平成25年3月卒		平成24年3月卒		平成23年3月卒		平成22年3月卒		平成21年3月以前卒		その他		合計				
			男	女	男	女	男	女	男	女	男	女	男	女	男	女	男	女	計		
札幌校	教員	教育臨床専攻	12	27	2	4			1									15	31	46	
		特別支援教育専攻	8	12	1	4			1										9	17	26
		養護教育専攻		36		5			1											42	42
		総合学習開発専攻	25	19	6				2										31	21	52
		基礎学習開発専攻	51	40	13	7	1												65	47	112
		計	96	134	22	20	1	4	1										120	158	278
旭川校	教員	教育発達専攻	12	32	5	3	1	1							1			19	36	55	
		国語教育専攻(書以外)	14	14	3														17	14	31
		国語教育専攻(書)		3																3	3
		英語教育専攻	12	14	1						1								14	14	28
		社会科学教育専攻	25	7	8	2	1												34	9	43
		数学教育専攻	19	9	2	2					1								22	11	33
		理科教育専攻	22	11	5	4			1					1					28	16	44
		生活・技術教育専攻	9	14	1	3													10	17	27
		音楽分野	3	9															3	9	12
		芸術・美術分野	4	4		1			1										4	6	10
		保健体育分野	7	2	2														9	2	11
		小計	14	15	2	1			1										16	17	33
		計	127	119	27	15	2	3			2			1		1			160	137	297
		釧路校	課程	地域学校教育専攻	11	27	2	5	1	1										14	33
地域教育開発専攻	22			19	2	3					1							25	22	47	
学校カリキュラム開発専攻	51			39	16	5			1					2				69	45	114	
計	84			85	20	13	1	2			1			2				108	100	208	
合計	307			338	69	48	4	9	1		3			3		1			388	395	783
函館校	国際地域学科	国際協働グループ	30	71	5	7	1											36	78	114	
		地域政策グループ	38	44	5	3	1											44	47	91	
		地域環境科学グループ	34	22	5	5	1											40	27	67	
		小計	102	137	15	15	3											120	152	272	
		地域教育専攻	15	28	4	3													19	31	50
		合計	117	165	19	18	3												139	183	322
岩見沢校	芸術・音楽文化専攻	芸術・スポーツビジネス専攻	8	15	1	1	1											10	16	26	
		音楽文化専攻	5	13			1											6	13	19	
		鍵盤楽器コース		10															10	10	
		作曲コース		1																1	1
		管弦打楽器コース	3	6		1	1												4	7	11
		音楽教育・音楽文化コース	1	2		1													1	3	4
		小計	9	32		2	2												11	34	45
		美術文化専攻	2	16		5	1	1											3	22	25
		美術文化専攻	1	10		4													1	14	15
		メディア・タイムアートコース	1	9	1	2													2	11	13
		美術文化教育コース	1	8															1	8	9
		小計	5	43	1	11	1	1											7	55	62
		スポーツ文化専攻	34	13	6														40	13	53
		アウトドア・ライフコース	8	3		1													8	4	12
小計	42	16	6	1													48	17	65		
合計	64	106	8	15	4	1											76	122	198		
合計			488	609	96	81	11	10	1		3		3		1		603	700	1,303		
合計			1,097		177		21		1		3		3		1		1,303		1,303		

備考 「その他」には、在外教育施設・高等専門学校・大学入学資格検定を含む。

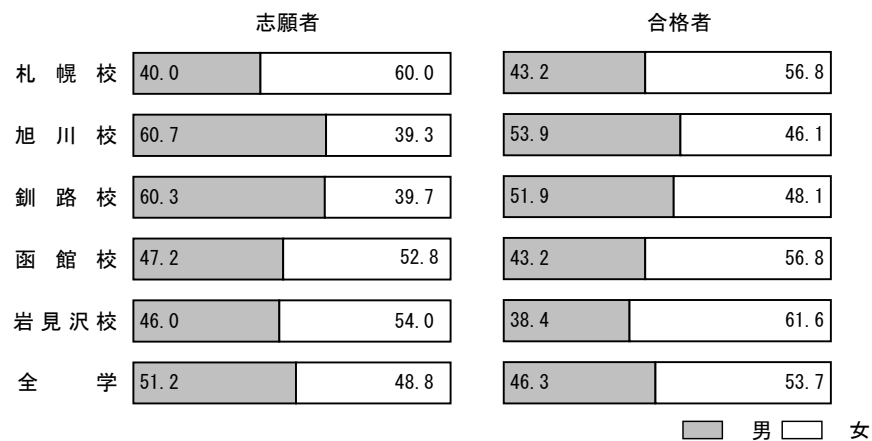
高等学校卒業年度別入学者数調（第3表-3）

修学校	課程	専攻・コース・分野		平成26年3月卒		平成25年3月卒		平成24年3月卒		平成23年3月卒		平成22年3月卒		平成21年3月以前卒		その他		合計					
		男	女	男	女	男	女	男	女	男	女	男	女	男	女	男	女	男	女	計			
札幌校	教員	教育臨床専攻	11	27	2	4				1									14	31	45		
		特別支援教育専攻	8	12	1	4				1									9	17	26		
		養護教育専攻		35		5				1											41	41	
		総合学習開発専攻	24	19	6					2										30	21	51	
		基礎学習開発専攻	50	40	13	7	1													64	47	111	
	計	93	133	22	20	1	4	1										117	157	274			
旭川校	養成	教育発達専攻	12	31	5	3	1	1									1		19	35	54		
		国語教育専攻（書以外）	14	13	2														16	13	29		
		国語教育専攻（書）		3																	3	3	
		英語教育専攻	11	14	1							1								13	14	27	
		社会科教育専攻	23	7	8	2	1													32	9	41	
		数学教育専攻	19	8	2	2						1								22	10	32	
		理科教育専攻	22	11	5	4										1				28	15	43	
		生活・技術教育専攻	9	14	1	3														10	17	27	
		音楽分野	3	9																3	9	12	
		芸術・保健体育教育専攻	4	3		1				1										4	5	9	
釧路校	校課	保健体育分野	7	2	1															8	2	10	
		小計	14	14	1	1			1										15	16	31		
		計	124	115	25	15	2	2			2		1			1			155	132	287		
		地域学校教育専攻	10	26	2	5	1	1												13	32	45	
		地域教育開発専攻	19	19	2	3						1								22	22	44	
		学校カリキュラム開発専攻	50	37	14	5				1					2					66	43	109	
		計	79	82	18	13	1	2			1		2						101	97	198		
		合計	296	330	65	48	4	8	1		3		3				1			373	386	759	
		函館校	国際地域専攻	国際協働グループ	26	65	4	5	1												31	70	101
				地域協働グループ	33	40	4	3	1												38	43	81
地域環境科学グループ	31			19	5	5	1												37	24	61		
小計	90			124	13	13	3												106	137	243		
地域教育専攻	15			28	4	3														19	31	50	
合計	105	152	17	16	3													125	168	293			
岩見沢校	芸術・音楽文化専攻	芸術・スポーツビジネス専攻	7	15	1	1	1												9	16	25		
		音楽文化専攻	5	13			1												6	13	19		
		鍵盤楽器コース		10																10	10	10	
		作曲コース		1																	1	1	
		管弦打楽器コース	3	6			1													4	6	10	
		音楽教育・音楽文化コース	1	2		1														1	3	4	
		小計	9	32		1	2													11	33	44	
		美術文化専攻	2	15		4	1	1												3	20	23	
		美術文化専攻	1	10		4														1	14	15	
		メディア・タイムアートコース	1	9	1	2														2	11	13	
美術文化教育コース	1	7																1	7	8			
小計	5	41	1	10	1	1												7	52	59			
スポーツ文化専攻	29	12	6															35	12	47			
アウトドア・ライフコース	8	3		1														8	4	12			
小計	37	15	6	1														43	16	59			
合計	58	103	8	13	4	1												70	117	187			
合計	459	585	90	77	11	9	1		3		3			1				568	671	1,239			
合計	1,044		167		20	1		3		3		1		1,239						1,239			

備考 「その他」には、在外教育施設・高等専門学校・大学入学資格検定を含む。

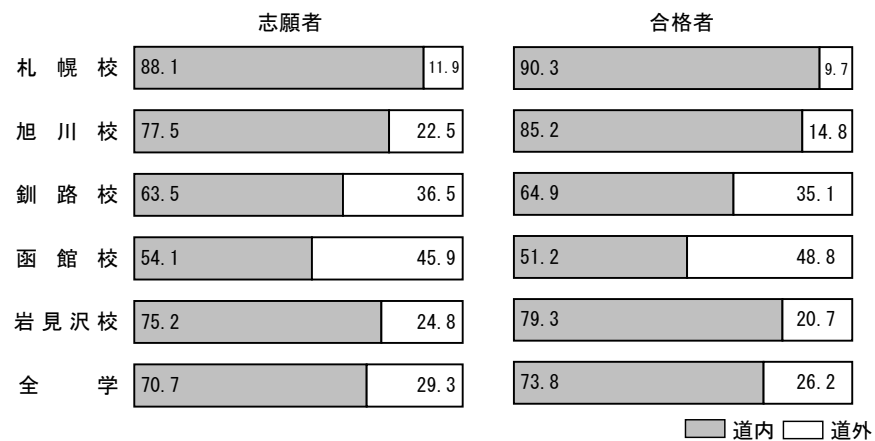
志願者及び合格者の男女別割合（第1図）

（第3表-1, 2参照）




志願者及び合格者の道内・道外別割合（第3図）

（第4表-1, 2参照）



志願者及び合格者の現役・浪人別割合（第2図）

（第3表-1, 2参照）



Ⅱ 最近5年間の入学試験の状況

志願者・受験者・合格者及び入学者数並びに志願者倍率調（第5表一1）

修学校・課程・専攻等	区分	入学定員	平成22年度				平成23年度					
			志願者数	受験者数	合格者数	入学者数	志願者倍率	志願者数	受験者数	合格者数	入学者数	志願者倍率
札幌校 教員養成課程	教育臨床専攻	40	139	99	45	43	3.5	137	108	46	45	3.4
	特別支援教育専攻	20	65	47	25	24	3.3	76	58	23	23	3.8
	養護教育専攻	40	169	131	41	41	4.2	191	154	41	40	4.8
	総合学習開発専攻	50	124	93	57	57	2.5	170	126	58	55	3.4
	基礎学習開発専攻	100	311	215	109	108	3.1	331	256	110	107	3.3
	合計	250	808	585	277	273	3.2	905	702	278	270	3.6
旭川校 教員養成課程	教育発達専攻	50	182	142	55	54	3.6	190	149	56	55	3.8
	国語教育専攻	30	105	70	34	33	3.5	124	87	33	32	4.1
	英語教育専攻	25	108	62	29	29	4.3	113	80	28	26	4.5
	社会科学教育専攻	40	185	138	46	42	4.6	183	130	44	42	4.6
	数学教育専攻	30	108	74	33	33	3.6	132	87	33	32	4.4
	理科教育専攻	40	140	105	45	42	3.5	131	101	44	42	3.3
	生活・技術教育専攻	25	139	107	29	29	5.6	112	90	27	27	4.5
	音楽分野	10	30	30	11	11	3.0	31	30	12	11	3.1
	美術分野	10	31	22	11	11	3.1	15	15	11	11	1.5
	保健体育分野	10	35	35	11	11	3.5	39	37	11	11	3.9
	小計	30	96	87	33	33	3.2	85	82	34	33	2.8
	合計	270	1,063	785	304	295	3.9	1,070	806	299	289	4.0
釧路校 教員養成課程	地域学校教育専攻	40	166	115	46	45	4.2	203	149	46	44	5.1
	地域教育開発専攻	40	149	106	46	46	3.7	216	158	48	46	5.4
	学校カリキュラム開発専攻	100	481	343	115	104	4.8	595	432	114	109	6.0
	合計	180	796	564	207	195	4.4	1,014	739	208	199	5.6
函館校 人間地域科学課程	人間発達専攻	60	220	159	67	63	3.7	277	200	67	65	4.6
	国際文化・協力専攻	60	194	125	68	64	3.2	276	178	70	66	4.6
	情報科学専攻	60	192	129	73	62	3.2	225	142	68	63	3.8
	地域創生専攻	80	280	211	85	80	3.5	282	192	86	82	3.5
	環境科学専攻	70	233	153	76	70	3.3	194	128	73	70	2.8
	合計	330	1,119	777	369	339	3.4	1,254	840	364	346	3.8
岩見沢校 芸術課程	音楽コース	40	171	136	47	43	4.3	175	138	44	43	4.4
	書専攻	8	41	33	8	8	5.1	32	26	8	8	4.0
	美術コース	47	192	151	51	49	4.1	197	160	54	53	4.2
	書専攻以外	55	233	184	59	57	4.2	229	186	62	61	4.2
	小計	25	90	78	27	27	3.6	83	68	26	25	3.3
	芸術課程計	120	494	398	133	127	4.1	487	392	132	129	4.1
沢校 スポーツ教育課程	スポーツ・コーチング専攻	33	284	237	38	35	8.6	231	185	35	34	7.0
	健康・スポーツ科学専攻	15	77	58	17	15	5.1	107	76	16	15	7.1
	アウトドア・ライフ専攻	12	46	41	13	12	3.8	70	57	14	13	5.8
	スポーツ教育課程計	60	407	336	68	62	6.8	408	318	65	62	6.8
	合計	180	901	734	201	189	5.0	895	710	197	191	5.0
課程別	教員養成課程	700	2,667	1,934	788	763	3.8	2,989	2,247	785	758	4.3
	人間地域科学課程	330	1,119	777	369	339	3.4	1,254	840	364	346	3.8
	芸術課程	120	494	398	133	127	4.1	487	392	132	129	4.1
	スポーツ教育課程	60	407	336	68	62	6.8	408	318	65	62	6.8
	全学合計	1,210	4,687	3,445	1,358	1,291	3.9	5,138	3,797	1,346	1,295	4.2

※ 特別選抜（A〇入試、推薦入学、地域指定推薦入学、社会人及び私費外国人留学生）を含む。
 ※ 芸術課程－芸術文化コースの受験者は、A〇入試の第1次選考受験者と一般選抜の受験者の計である。

志願者・受験者・合格者及び入学者数並びに志願者倍率調（第5表－2）

修学校・課程・専攻等	区分	入学定員	平成24年度				平成25年度						
			志願者数	受験者数	合格者数	入学者数	志願者倍率	志願者数	受験者数	合格者数	入学者数	志願者倍率	
札幌校 教員養成課程	教育臨床専攻	40	167	136	44	44	4.2	149	113	45	45	3.7	
	特別支援教育専攻	20	77	59	22	22	3.9	74	53	22	22	3.7	
	養護教育専攻	40	150	126	44	41	3.8	185	137	41	40	4.6	
	総合学習開発専攻	50	163	118	51	50	3.3	111	79	51	51	2.2	
	基礎学習開発専攻	100	294	235	110	110	2.9	269	205	106	105	2.7	
	合計	250	851	674	271	267	3.4	788	587	265	263	3.2	
旭川校 教員養成課程	教育発達専攻	50	196	150	55	54	3.9	182	150	56	56	3.6	
	国語教育専攻	30	149	110	33	33	5.0	71	57	34	33	2.4	
	英語教育専攻	25	92	64	27	26	3.7	95	67	27	27	3.8	
	社会科学教育専攻	40	200	149	45	44	5.0	113	81	43	42	2.8	
	教育学専攻	30	164	117	33	32	5.5	116	89	33	33	3.9	
	理科教育専攻	40	140	117	45	42	3.5	130	97	45	44	3.3	
	生活・技術教育専攻	25	117	88	27	27	4.7	76	54	29	28	3.0	
	芸術・保健体育教育専攻	音楽分野	10	30	29	11	11	3.0	27	27	11	11	2.7
		美術分野	10	21	21	11	11	2.1	16	16	11	11	1.6
		保健体育分野	10	56	53	11	11	5.6	34	33	11	11	3.4
	小計	30	107	103	33	33	3.6	77	76	33	33	2.6	
	合計	270	1,165	898	298	291	4.3	860	671	300	296	3.2	
釧路校 教員養成課程	地域学校教育専攻	40	256	200	46	45	6.4	179	137	46	42	4.5	
	地域教育開発専攻	40	280	208	45	44	7.0	202	151	46	43	5.1	
	学校カリキュラム開発専攻	100	612	450	113	107	6.1	397	303	114	113	4.0	
	合計	180	1,148	858	204	196	6.4	778	591	206	198	4.3	
函館校 人間地域科学課程	人間発達専攻	60	252	168	67	64	4.2	299	205	65	62	5.0	
	国際文化・協力専攻	60	238	170	70	62	4.0	183	118	65	64	3.1	
	情報科学専攻	60	160	100	65	62	2.7	176	114	67	63	2.9	
	地域創生専攻	80	252	179	86	80	3.2	301	199	88	82	3.8	
	環境科学専攻	70	247	151	78	71	3.5	187	107	76	70	2.7	
	合計	330	1,149	768	366	339	3.5	1,146	743	361	341	3.5	
岩見沢校 芸術課程	音楽コース	40	175	131	45	44	4.4	148	113	44	44	3.7	
	美術コース	書専攻	8	27	15	8	8	3.4	52	40	8	8	6.5
		書専攻以外	47	202	161	51	48	4.3	157	132	51	51	3.3
	小計	55	229	176	59	56	4.2	209	172	59	59	3.8	
	芸術文化コース	25	95	76	26	25	3.8	98	87	29	26	3.9	
	芸術課程計	120	499	383	130	125	4.2	455	372	132	129	3.8	
沢校 スポーツ教育課程	スポーツ・コーチング専攻	33	286	229	35	35	8.7	241	202	35	34	7.3	
	健康・スポーツ科学専攻	健康・スポーツ科学専攻	15	112	81	16	16	7.5	87	65	16	16	5.8
		アウトドア・ライフ専攻	12	68	51	13	13	5.7	47	41	12	12	3.9
	スポーツ教育課程計	60	466	361	64	64	7.8	375	308	63	62	6.3	
	合計	180	965	744	194	189	5.4	830	680	195	191	4.6	
課程別	教員養成課程	700	3,164	2,430	773	754	4.5	2,426	1,849	771	757	3.5	
	人間地域科学課程	330	1,149	768	366	339	3.5	1,146	743	361	341	3.5	
	芸術課程	120	499	383	130	125	4.2	455	372	132	129	3.8	
	スポーツ教育課程	60	466	361	64	64	7.8	375	308	63	62	6.3	
	全学合計	1,210	5,278	3,942	1,333	1,282	4.4	4,402	3,272	1,327	1,289	3.6	

※ 特別選抜（ＡＯ入試、推薦入学、地域指定推薦入学、社会人及び私費外国人留学生）を含む。
 ※ 芸術課程－芸術文化コースの受験者は、ＡＯ入試の第1次選考受験者と一般選抜の受験者の計である。

志願者・受験者・合格者及び入学者数並びに志願者倍率調(第5表-3)

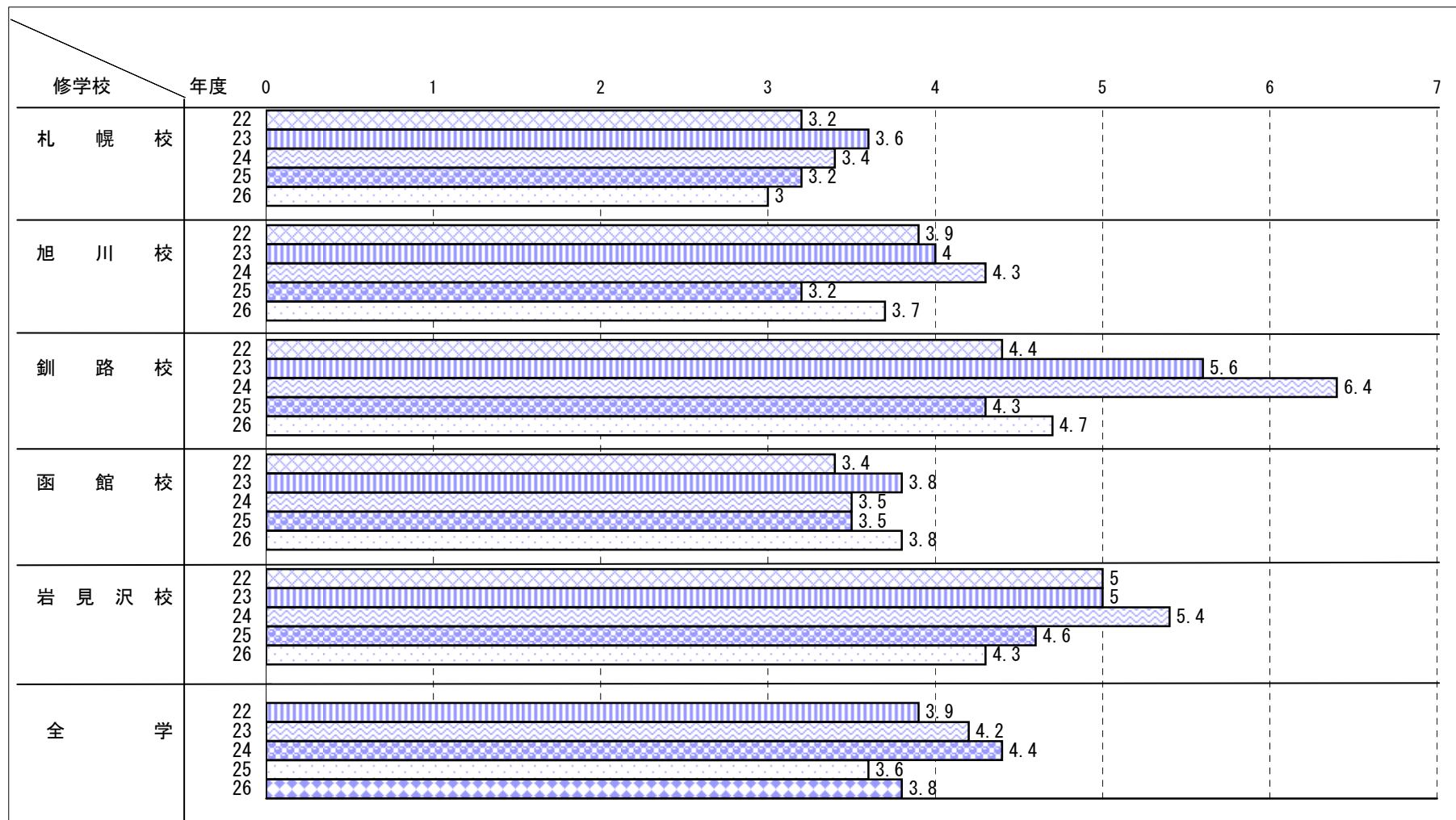
区分 修学校・課程・専攻等	入学定員	平成26年度						
		志願者数	受験者数	合格者数	入学者数	志願者倍率		
札幌校 教員養成課程	教育 臨床 専攻	45	134	106	46	45	3.0	
	特別支援教育 専攻	25	85	68	26	26	3.4	
	養護教育 専攻	40	198	144	42	41	5.0	
	総合学習開発 専攻	50	156	105	52	51	3.1	
	基礎学習開発 専攻	110	225	169	112	111	2.0	
合計	270	798	592	278	274	3.0		
旭川校 教員養成課程	教育 発達 専攻	50	204	154	55	54	4.1	
	国語教育 専攻	30	109	84	34	32	3.6	
	英語教育 専攻	25	90	67	28	27	3.6	
	社会科教育 専攻	40	141	95	43	41	3.5	
	数学教育 専攻	30	147	99	33	32	4.9	
	理科教育 専攻	40	125	87	44	43	3.1	
	生活・技術教育 専攻	25	126	95	27	27	5.0	
	芸術・保健体育教育	音楽分野	10	25	25	12	12	2.5
		美術分野	10	10	10	10	9	1.0
		保健体育分野	10	27	26	11	10	2.7
小計	30	62	61	33	31	2.1		
合計	270	1,004	742	297	287	3.7		
釧路校 教員養成課程	地域学校教育 専攻	40	227	167	47	45	5.7	
	地域教育開発 専攻	40	209	144	47	44	5.2	
	学校カリキュラム開発 専攻	100	418	308	114	109	4.2	
合計	180	854	619	208	198	4.7		
函館校 国際地域学科	国際協働グループ	100	488	300	114	101	4.9	
	地域協働専攻	80	313	181	91	81	3.9	
	地域政策グループ	60	205	113	67	61	3.4	
	地域環境科学グループ	240	1,006	594	272	243	4.2	
	小計	45	91	90	50	50	2.0	
合計	285	1,097	684	322	293	3.8		
岩見沢校 芸術・スポーツ文化学科	芸術・スポーツビジネス専攻	25	47	29	26	25	1.9	
	音楽文化専攻	声乐コース	3	95	62	19	19	3.6
		鍵盤楽器コース	10	22	22	10	10	
		作曲コース	10	1	1	1	1	
		管弦打楽器コース	10	22	20	11	10	
		音楽教育・音楽文化コース	3	3	3	4	4	
	小計	40	143	108	45	44	3.6	
	美術文化専攻	美術・デザインコース	21	134	116	25	23	6.4
		書画・工芸コース	14	69	54	15	15	4.9
		メディア・タイムアートコース	12	31	23	13	13	2.6
		美術文化教育コース	8	27	24	9	8	3.4
		小計	55	261	217	62	59	4.7
	スポーツ文化専攻	スポーツ・コーチング科学コース	48	269	212	53	47	5.6
		アウトドア・ライフコース	12	59	49	12	12	4.9
小計		60	328	261	65	59	5.5	
合計	180	779	615	198	187	4.3		
教員養成課程	720	2,656	1,953	783	759	3.7		
国際地域学科	285	1,097	684	322	293	3.8		
芸術・スポーツ文化学科	180	779	615	198	187	4.3		
全学合計	1,185	4,532	3,252	1,303	1,239	3.8		

※ 特別選抜(AO入試, 推薦入学, 地域指定推薦入学, 社会人及び私費外国人留学生)を含む。

(第4図)

志願者倍率

(第5表-1, 2, 3参照)



現役の志願者数及び合格者数の推移（第6表）

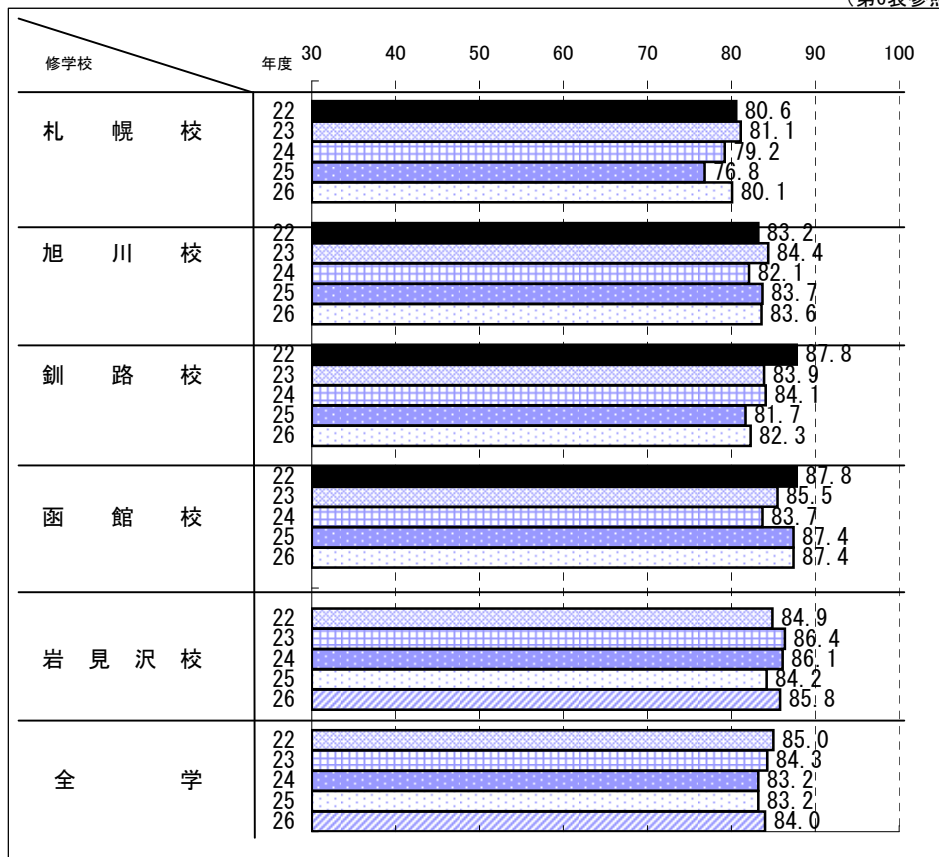
年度	区分 修学校	志願者数			合格者数		
		総数	現役	%	総数	現役	%
22	札幌校	808	651	80.6	277	232	83.8
	旭川校	1,063	884	83.2	304	254	83.6
	釧路校	796	699	87.8	207	184	88.9
	函館校	1,119	983	87.8	369	321	87.0
	岩見沢校	901	765	84.9	201	171	85.1
	全学	4,687	3,982	85.0	1,358	1,162	85.6
23	札幌校	905	734	81.1	278	226	81.3
	旭川校	1,070	903	84.4	299	264	88.3
	釧路校	1,014	851	83.9	208	178	85.6
	函館校	1,254	1,072	85.5	364	303	83.2
	岩見沢校	895	773	86.4	197	169	85.8
	全学	5,138	4,333	84.3	1,346	1,140	84.7
24	札幌校	851	674	79.2	271	209	77.1
	旭川校	1,165	956	82.1	298	248	83.2
	釧路校	1,148	966	84.1	204	172	84.3
	函館校	1,149	962	83.7	366	307	83.9
	岩見沢校	965	831	86.1	194	168	86.6
	全学	5,278	4,389	83.2	1,333	1,104	82.8

年度	区分 修学校	志願者数			合格者数		
		総数	現役	%	総数	現役	%
25	札幌校	788	605	76.8	265	209	78.9
	旭川校	860	720	83.7	300	241	80.3
	釧路校	778	636	81.7	206	165	80.1
	函館校	1,146	1,002	87.4	361	314	87.0
	岩見沢校	830	699	84.2	195	162	83.1
	全学	4,402	3,662	83.2	1,327	1,091	82.2
26	札幌校	798	639	80.1	278	230	82.7
	旭川校	1,004	839	83.6	297	246	82.8
	釧路校	854	703	82.3	208	169	81.3
	函館校	1,097	959	87.4	322	282	87.6
	岩見沢校	779	668	85.8	198	170	85.9
	全学	4,532	3,808	84.0	1,303	1,097	84.2

(第5図)

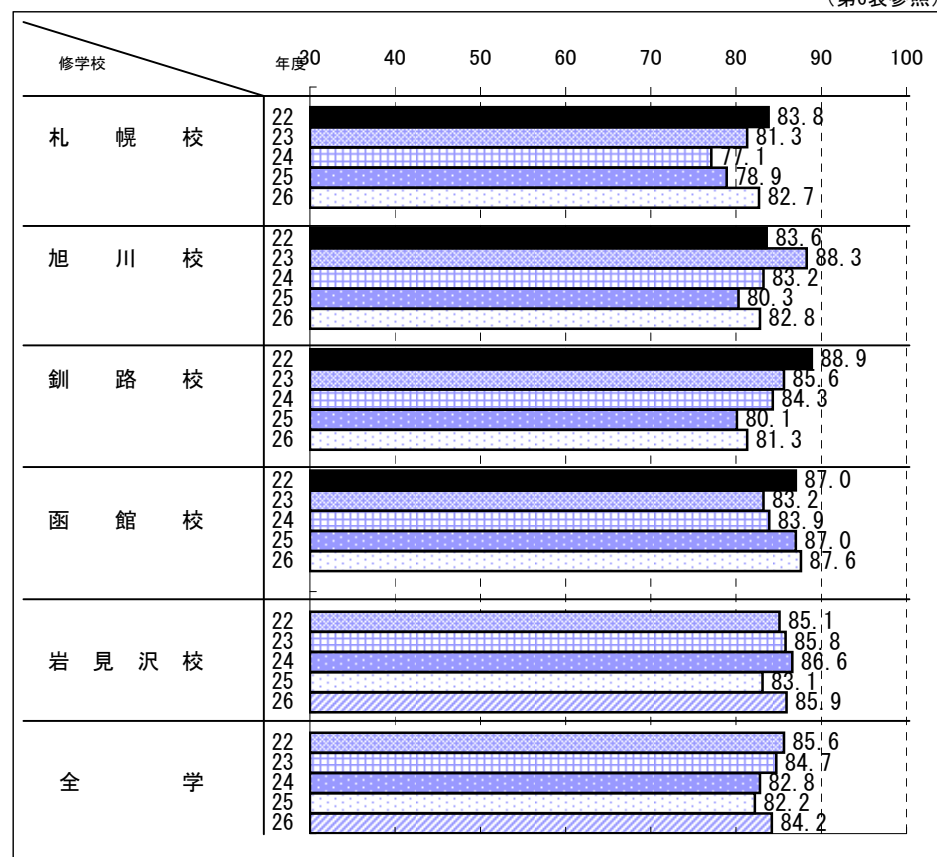
志願者中現役の占める割合

(第6表参照)



合格者中現役の占める割合

(第6表参照)



北海道出身者の志願者数及び合格者数の推移（第7表）

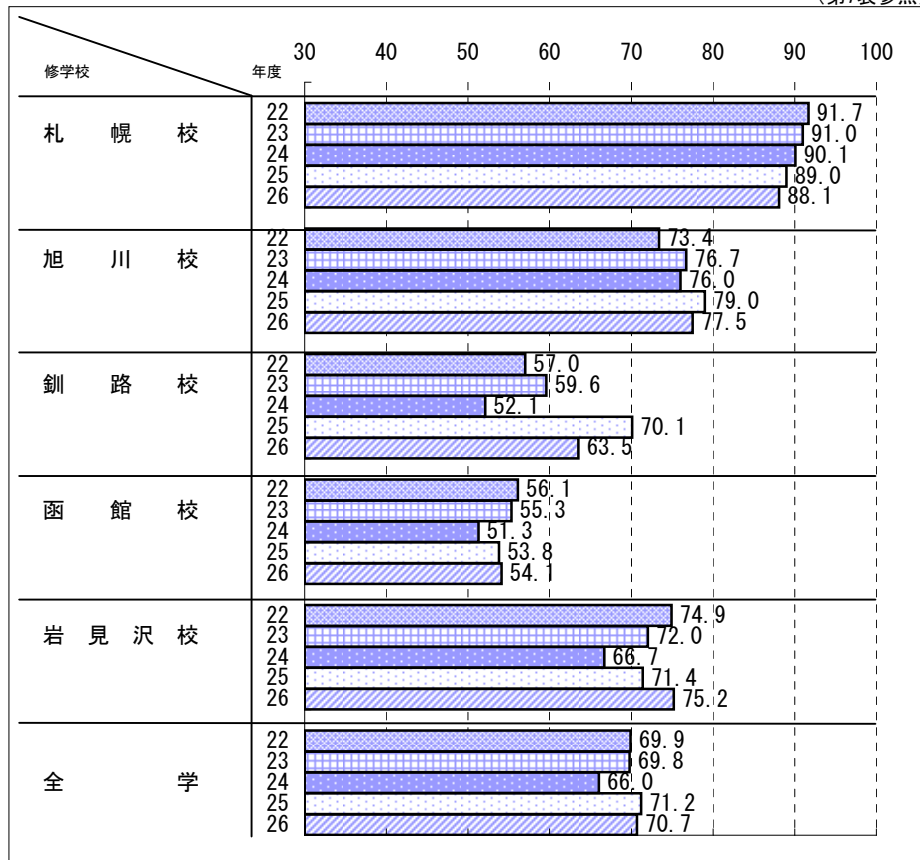
年度	区分 修学校	志願者数			合格者数		
		総数	北海道出身者数	%	総数	北海道出身者数	%
22	札幌校	808	741	91.7	277	259	93.5
	旭川校	1,063	780	73.4	304	249	81.9
	釧路校	796	454	57.0	207	114	55.1
	函館校	1,119	628	56.1	369	199	53.9
	岩見沢校	901	675	74.9	201	165	82.1
	全学	4,687	3,278	69.9	1,358	986	72.6
23	札幌校	905	824	91.0	278	259	93.2
	旭川校	1,070	821	76.7	299	242	80.9
	釧路校	1,014	604	59.6	208	128	61.5
	函館校	1,254	694	55.3	364	209	57.4
	岩見沢校	895	644	72.0	197	162	82.2
	全学	5,138	3,587	69.8	1,346	1,000	74.3
24	札幌校	851	767	90.1	271	248	91.5
	旭川校	1,165	885	76.0	298	241	80.9
	釧路校	1,148	598	52.1	204	113	55.4
	函館校	1,149	590	51.3	366	187	51.1
	岩見沢校	965	644	66.7	194	144	74.2
	全学	5,278	3,484	66.0	1,333	933	70.0

年度	区分 修学校	志願者数			合格者数		
		総数	北海道出身者数	%	総数	北海道出身者数	%
25	札幌校	788	701	89.0	265	237	89.4
	旭川校	860	679	79.0	300	249	83.0
	釧路校	778	545	70.1	206	136	66.0
	函館校	1,146	616	53.8	361	181	50.1
	岩見沢校	830	593	71.4	195	155	79.5
	全学	4,402	3,134	71.2	1,327	958	72.2
26	札幌校	798	703	88.1	278	251	90.3
	旭川校	1,004	778	77.5	297	253	85.2
	釧路校	854	542	63.5	208	135	64.9
	函館校	1,097	594	54.1	322	165	51.2
	岩見沢校	779	586	75.2	198	157	79.3
	全学	4,532	3,203	70.7	1,303	961	73.8

(第6図)

志願者中北海道出身者の占める割合

(第7表参照)



合格者中北海道出身者の占める割合

(第7表参照)

